



INFORME DE AUSTERIDAD DEL GASTO PÚBLICO EN LA ADMINISTRACION MUNICIPAL DE PASTO TERCER TRIMESTRE DE 2024



ALCALDÍA DE PASTO

OFICINA DE CONTROL INTERNO
OCTUBRE 2024

1. Presentación
2. Objetivo
3. Alcance
4. Metodología
5. Marco legal
6. Desarrollo del informe
 - 6.1 Servicio de energía
 - 6.2 Acueducto, aseo y alcantarillado
 - 6.3 Servicio de telefonía fija
 - 6.4 Servicio de internet
 - 6.5 Elementos de aseo
 - 6.6 Elementos de cafetería
 - 6.7 Útiles, papelería y fotocopia
 - 6.8 Impresos y publicaciones, compra y recarga de tóner
 - 6.9 Gasto en combustible
 - 6.10 Reconocimiento de viáticos
 - 6.11 Arrendamientos
 - 6.12 Repuestos y mantenimiento de vehículos
 - 6.13 Uso y compra de vehículos
 - 6.14 Tabla comparativa consolidada 3er trimestre 2023 vr 3er trimestre 2024 en valores corrientes y constantes
 - 6.15 Tabla comparativa consolidada 2do trimestre 2024 vr 3er trimestre de 2024
7. Conclusiones
8. Recomendaciones

INFORME AUSTERIDAD DEL GASTO TERCER TRIMESTRE DE 2024

1. PRESENTACION

La Alcaldía Municipal de Pasto, cumpliendo con la normativa vigente, ha venido presentando los correspondientes informes de Austeridad en el Gasto con el fin, primordial, de verificar el cumplimiento de las directrices en materia de austeridad y eficiencia del gasto público en la entidad.

Teniendo en cuenta que la oficina de Control Interno tiene como propósito fundamental lograr la eficacia, eficiencia y transparencia en el ejercicio de las funciones en las Entidades Públicas, se elabora el presente informe de austeridad del gasto del tercer trimestre 2024, en los conceptos descritos en la norma y con las debidas recomendaciones a fin de realizar el seguimiento a los controles en el gasto público y la debida racionalización.

2. OBJETIVO

- Con la presentación de este informe, a más del cumplimiento de rendición establecido, de verificar la ejecución de las directrices y estrategias de austeridad del gasto, se busca, como parte de los propósitos de Control Interno, continuar en el apoyo a la gestión de autocontrol y autoevaluación hacia el logro de los objetivos organizacionales en materia de austeridad y eficiencia del gasto de la Alcaldía de Pasto.
- Verificar que se esté dando cumplimiento a las normas que contemplan la austeridad en el gasto público en el tercer trimestre 2024 y presentar los resultados comparativos del análisis realizado, formulando recomendaciones en caso de ser necesario.

3. ALCANCE

La evaluación y seguimiento que se tiene definido para el siguiente informe se efectúa sobre las operaciones realizadas, en materia de austeridad en el gasto, al interior de la Alcaldía de Pasto durante los meses de julio, agosto y septiembre, de la Vigencia 2024, sobre los diferentes ítems referidos en la normatividad y de acuerdo con lo definido en el objetivo del seguimiento.

El análisis y verificación de estos datos se adelantarán sobre la información suministrada por las diferentes dependencias de la Alcaldía de Pasto.

4. METODOLOGÍA

Para la elaboración del Informe de Austeridad y Eficiencia en el Gasto Público, se tuvo en cuenta los reportes emitidos por las dependencias, Secretaría General, (Subsecretaría de Apoyo Logístico, Subsecretaría de Sistemas de Información y Almacén del Nivel Central), Secretaría de Educación, Secretaría de Desarrollo Económico, Secretaría de Salud, Secretaría de Tránsito y Transporte, Secretaría de Gobierno, Secretaría de Hacienda (Oficina de Contaduría) y la Oficina Asesora del Despacho del Alcalde.

Se verificaron las acciones adelantadas por la entidad con relación a las directrices emitidas en la

Directiva Presidencial No. 02 del 30 de marzo de 2023, Función Pública, Decreto 444 del 29 de marzo de 2023 "por el cual se establece el Plan de Austeridad del Gasto 2023" el Decreto 285 de diciembre 28 de 2023 municipal emitida por la Alcaldía Municipal de Pasto, por medio del cual se establecen medidas de austeridad en el gasto público, la Directiva Presidencial No. 001 del 1 de abril de 2024 "Buenas prácticas para el ahorro de Energía, Agua y Papel" y normas complementarias.

Se procedió a comparar la ejecución de gastos del tercer trimestre de la vigencia 2024 y la ejecución de gastos generados del mismo periodo de la vigencia inmediatamente anterior.

5. MARCO LEGAL

- Directiva Presidencial No. 001 del 1 de abril de 2024 "Buenas prácticas para el ahorro de Energía, Agua y Papel"
- Decreto 285 de diciembre 28 de 2023 emitido por la Alcaldía Municipal de Pasto, "por medio del cual se establecen medidas de austeridad en el gasto publico municipal".
- Directiva Presidencial No. 02 del 30 de marzo de 2023 Directrices de Austeridad hacia un Gasto Público Eficiente.
- Función Pública, Decreto 444 del 29 de marzo de 2023 "por el cual se establece el Plan de Austeridad del Gasto 2023"
- Decreto 1737 de 1998, por el cual se expiden medidas de austeridad y eficiencia y se someten a condiciones especiales la asunción de compromisos por parte de las Entidades públicas que manejan recursos del Tesoro Público.
- Artículo 19 de la ley 2155 de 2021, mediante la cual se establece que el Gobierno Nacional reglamentara anualmente mediante decreto el Plan de Austeridad del Gasto.
- Decreto 397 de 2022 del 17 de marzo de 2022, "Por el cual se establece el Plan de Austeridad del Gasto 2022, para los órganos que hacen parte del Presupuesto General de la Nación".

6. DESARROLLO DEL INFORME

Para efectos del análisis de la información y tener una versión más real de los gastos de la Administración Municipal, la Subsecretaria de Apoyo Logístico, solicitó la información a las dependencias involucradas con este reporte como son: Subsecretaria de Sistemas de información, Almacén del nivel central, Secretaria de Educación, Secretaria de Tránsito, Secretaría de Salud, Secretaria de Desarrollo Económico, Secretaria de Gobierno, Secretaría de Hacienda (Oficina de contabilidad) y la Oficina Asesora de Despacho.

Una vez obtenida esta información y ya consolidada por parte de la Subsecretaria de Apoyo Logístico, éste reporte es enviado a la Oficina de Control Interno, para realizar el informe de Austeridad en el gasto público correspondiente al tercer trimestre de la vigencia 2024, en el cual se encontró lo siguiente:

6.1 Servicio de energía

La fuente de información para el análisis del consumo por concepto de servicios públicos se tiene de las siguientes dependencias: Secretaría de Educación, Secretaría de Tránsito, Secretaría de Salud, Secretaría de Desarrollo Económico y Subsecretaría de Apoyo Logístico en el cual se obtuvieron los siguientes datos:

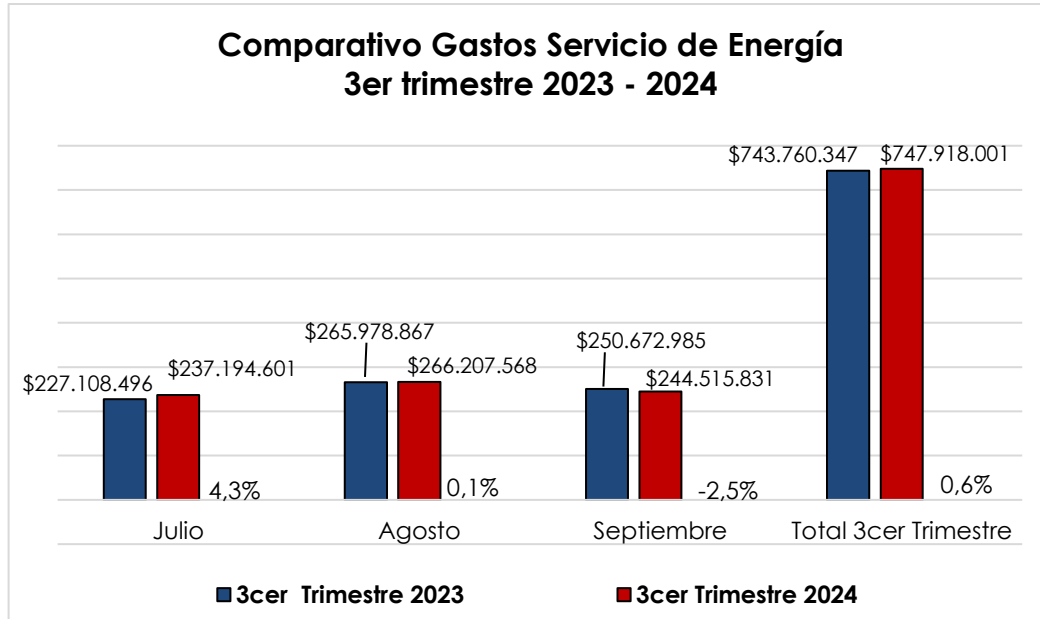
Tabla No. 01

Comparativo Gastos Servicio de Energía 3er trimestre 2023 - 2024				
Periodo	3er Trimestre 2023	3er Trimestre 2024	Variación absoluta	%
Julio	\$ 227.108.496	\$ 237.194.601	\$ 10.086.105	4,3%
Agosto	\$ 265.978.867	\$ 266.207.568	\$ 228.702	0,1%
Septiembre	\$ 250.672.985	\$ 244.515.831	\$ (6.157.154)	-2,5%
Total, 3er Trimestre	\$ 743.760.347	\$ 747.918.001	\$ 4.157.653	0,6%

Fuente: Dependencias Alcaldía Municipal



Grafica No. 01



La tabla 01. Muestra que en el tercer trimestre de 2024 se registró un incremento del 0.6% equivalente a \$4.157.653, en comparación con el tercer trimestre de 2023; sin embargo, es relevante mencionar que al comparar este gasto con el del segundo trimestre de 2024, se observa una disminución del -9.2%, equivalente a \$-69.180.389.

Las dependencias que reportan una disminución en el consumo de energía en comparación con el segundo trimestre de 2024 son:

- Secretaría de Educación: \$- 53,396,329
- Subsecretaría de Apoyo Logístico: \$-13,252,854
- Secretaría de Tránsito: \$-9,498,820

Este análisis indica que, aunque ha habido un leve aumento interanual en el consumo de energía, el análisis a corto plazo muestra fluctuaciones favorables significativas para la administración municipal.

6.2 Acueducto, Aseo y Alcantarillado

Tabla No 02

Comparativo Gastos Acueducto, Aseo y Alcantarillado 3er trimestre 2023 - 2024				
Periodo	3er Trimestre 2023	3er Trimestre 2024	Variación absoluta	%
Julio	\$ 91.911.089	\$ 81.176.225	\$ (10.734.864,1)	-11,7%
Agosto	\$ 85.219.048	\$ 84.612.429	\$ (606.619,1)	-0,7%
Septiembre	\$ 93.152.635	\$ 87.079.024	\$ (6.073.610,5)	-6,5%
Total, 3er Trimestre	\$ 270.282.772	\$ 252.867.678	\$ (17.415.093,7)	-6,4%

Fuente: Dependencias de la Alcaldía Municipal

Grafica No. 02

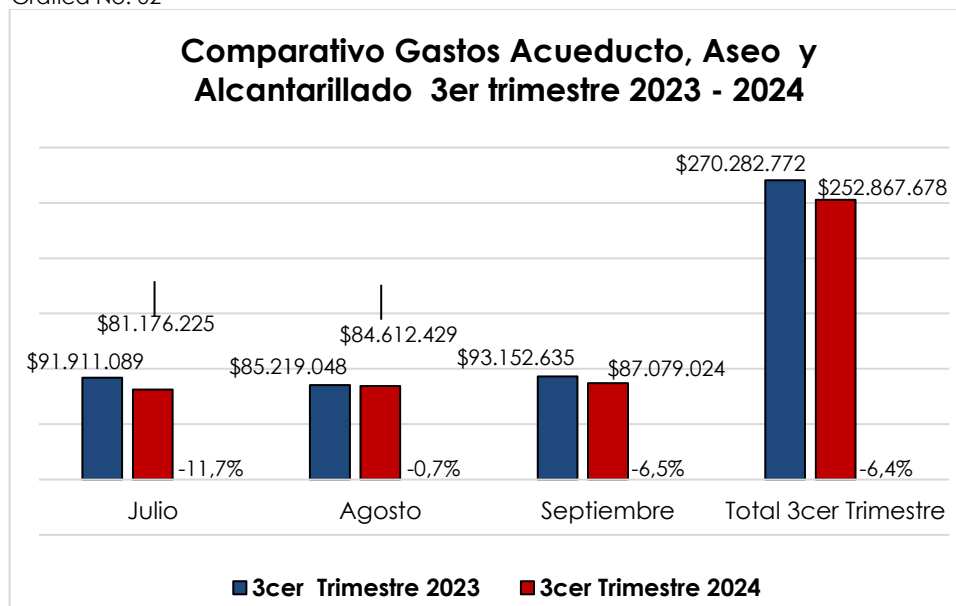


Tabla No 02: Representa el consumo por concepto de servicio de aseo, acueducto y alcantarillado, mostrando que el gasto del tercer trimestre de 2024 fue de \$252.867.678, este monto refleja una disminución del -6.4%, equivalente a \$17.415.093,70, en comparación con el tercer trimestre de 2023., y si se realiza la comparación r con el segundo trimestre de 2024, se observa una reducción más significativa del -13.3%.

NIT: 891280000-3

CAM Anganoy - los Rosales II

Teléfono: +57 (602) 7244326 Ext: 1250

Correo electrónico: contactenos@pasto.gov.co

- Es su responsabilidad ecológica imprimir este documento -

6.3 Servicio de Telefonía Fija

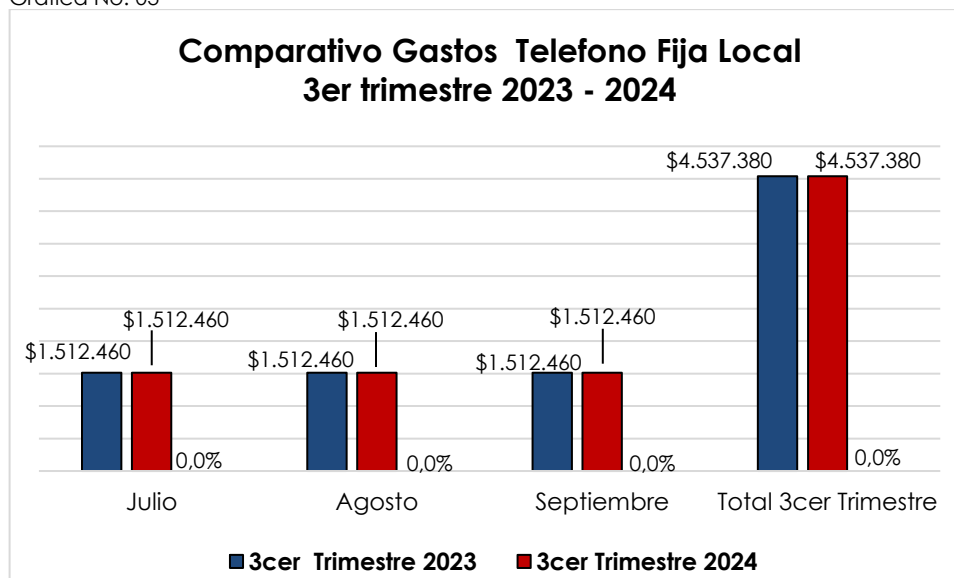
Para el análisis del concepto de telefonía fija local se tendrá como fuente de información a Subsecretaría de Apoyo Logístico.

Tabla No 03

Comparativo Gastos teléfono Fija Local 3er trimestre 2023 - 2024				
Periodo	3er Trimestre 2023	3er Trimestre 2024	Variación absoluta	%
Julio	\$ 1.512.460	\$ 1.512.460	\$ -	0,0%
Agosto	\$ 1.512.460	\$ 1.512.460	\$ -	0,0%
Septiembre	\$ 1.512.460	\$ 1.512.460	\$ -	0,0%
Total 3er Trimestre	\$ 4.537.380	\$ 4.537.380	\$ -	0,0%

Fuente: Subsecretaría de Apoyo Logístico y Sistemas de Información

Grafica No. 03



La tabla 03. Representa el comparativo del gasto en telefonía fija local, donde se observa que el promedio de gasto se mantiene constante en comparación con el tercer trimestre de 2023. Esta estabilidad en el gasto se debe a que el valor del contrato para la vigencia de 2024 no ha aumentado respecto al año anterior.

6.4 Servicio de Internet

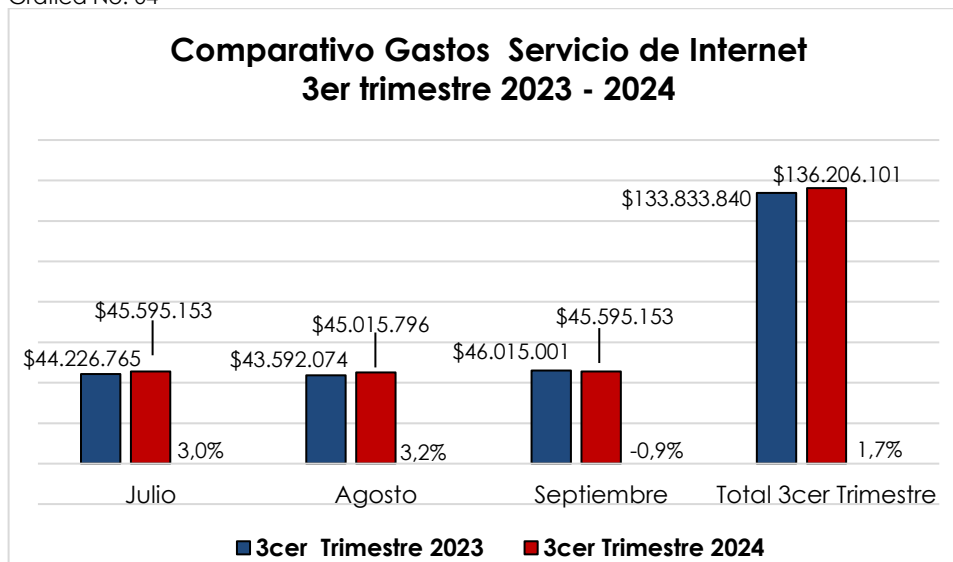
Para el análisis del concepto de internet se tendrá como fuente de información a la Secretaría de Tránsito y Transporte, Subsecretaria de Apoyo Logístico y Subsecretaria de Sistemas de Información.

Tabla No 04

Comparativo Gastos Servicio de Internet 3er trimestre 2023 - 2024				
Periodo	3er Trimestre 2023	3er Trimestre 2024	Variación absoluta	%
Julio	\$ 44.226.765	\$ 45.595.153	\$ 1.368.388	3,0%
Agosto	\$ 43.592.074	\$ 45.015.796	\$ 1.423.721	3,2%
Septiembre	\$ 46.015.001	\$ 45.595.153	\$ (419.848)	-0,9%
Total, 3er Trimestre	\$ 133.833.840	\$ 136.206.101	\$ 2.372.261	1,7%

Fuente: Secretaría de Tránsito, Subsecretaria de Sistemas de Información y Apoyo Logístico

Grafica No. 04



La tabla 04. Indica que, en el tercer trimestre de 2024, se registró un incremento en el gasto por el servicio de internet de \$2.372.261, lo que equivale a un 1.7% en comparación con el mismo trimestre del año anterior. Este aumento puede



considerarse dentro del rango normal, ya que se alinea con el crecimiento del Índice de Precios al Consumidor (IPC) para el mismo período.

6.5 Elementos de aseo

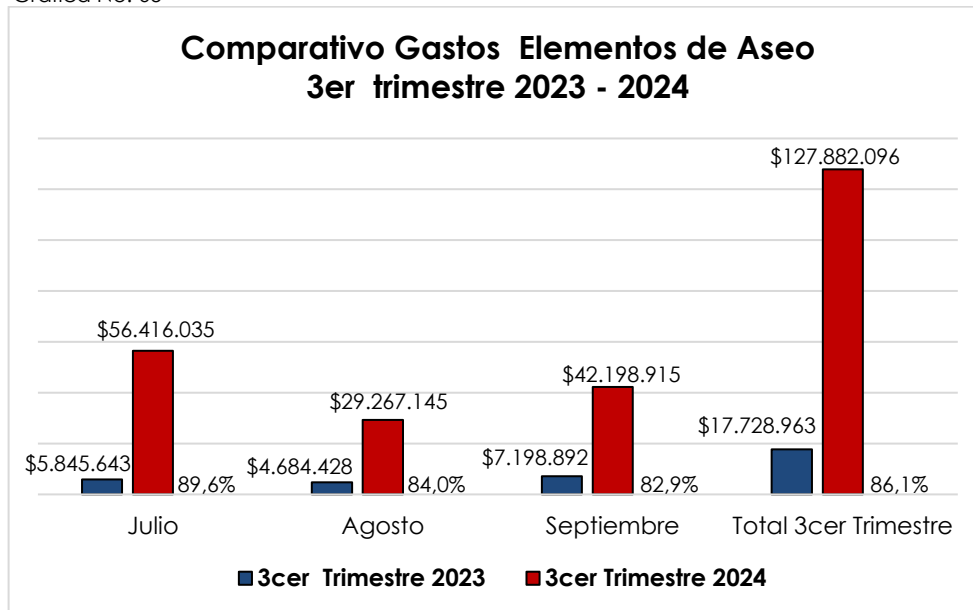
Para el análisis de los suministros se tendrá como fuente la información suministrada por Almacén del nivel central y los centros de costos (Secretaría de Salud y Secretaría de Tránsito).

Tabla No. 05

Comparativo Gastos Elementos de Aseo 3er trimestre 2023 – 2024				
Periodo	3er Trimestre 2023	3er Trimestre 2024	Variación absoluta	%
Julio	\$ 5.845.643	\$ 56.416.035	\$ 50.570.393	89,6%
Agosto	\$ 4.684.428	\$ 29.267.145	\$ 24.582.717	84,0%
Septiembre	\$ 7.198.892	\$ 42.198.915	\$ 35.000.023	82,9%
Total, 3er Trimestre	\$ 17.728.963	\$ 127.882.096	\$ 110.153.133	86,1%

Fuente: Almacén nivel central, Secretaría de Tránsito y Secretaría de Salud

Grafica No. 05



La tabla 05. Representa un comparativo del consumo de elementos de aseo, destacando un notable incremento del 86.1% en el tercer trimestre de 2024 en

comparación con el mismo trimestre de 2023, lo que equivale a \$110.153.132,74. Esta variación se debe principalmente a la diferencia en la programación de las entregas masivas de estos elementos. En 2023, la entrega se realizó en junio, mientras que, en 2024, la mayoría de las entregas se concentraron en julio, lo que explica el aumento significativo en el tercer trimestre.

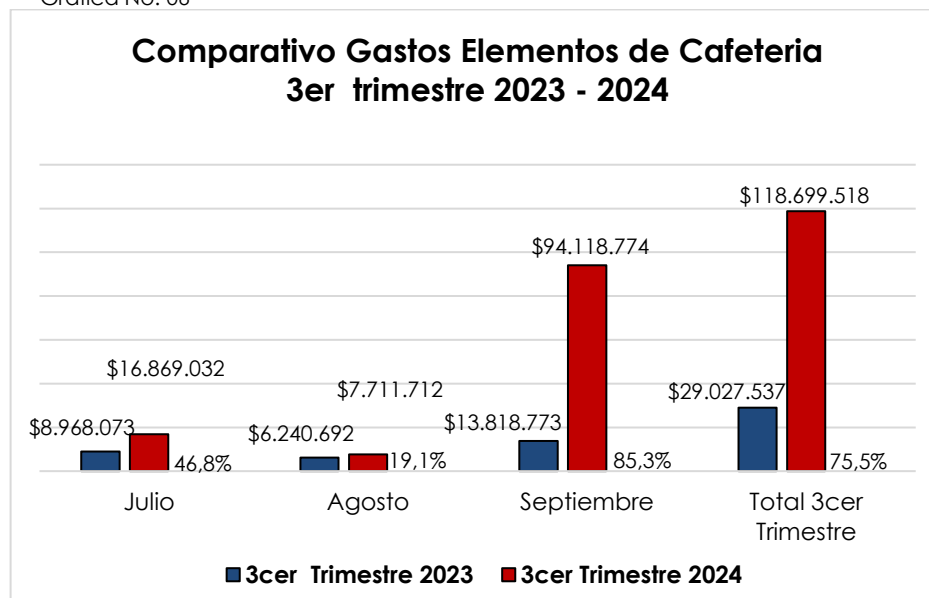
6.6 Elementos de cafetería

Tabla No. 06

Comparativo Gastos Elementos de Cafetería 3er trimestre 2023 - 2024				
Periodo	3er Trimestre 2023	3er Trimestre 2024	Variación absoluta	%
Julio	\$ 8.968.073	\$ 16.869.032	\$ 7.900.959	46,8%
Agosto	\$ 6.240.692	\$ 7.711.712	\$ 1.471.020	19,1%
Septiembre	\$ 13.818.773	\$ 94.118.774	\$ 80.300.001	85,3%
Total, 3er Trimestre	\$ 29.027.537	\$ 118.699.518	\$ 89.671.980	75,5%

Fuente: Almacén nivel central, Secretaría de Tránsito y Secretaría de Salud

Grafica No. 06



La tabla 06. Presenta un comparativo del consumo de elementos de cafetería, observando un incremento del 75.5% en el tercer trimestre de 2024 en comparación

con el mismo trimestre de 2023, equivalente a \$89.671.980. Este aumento significativo se debe a que, en el segundo trimestre de 2024, la entrega fue considerablemente más baja, con un porte de solo \$11.568.726.

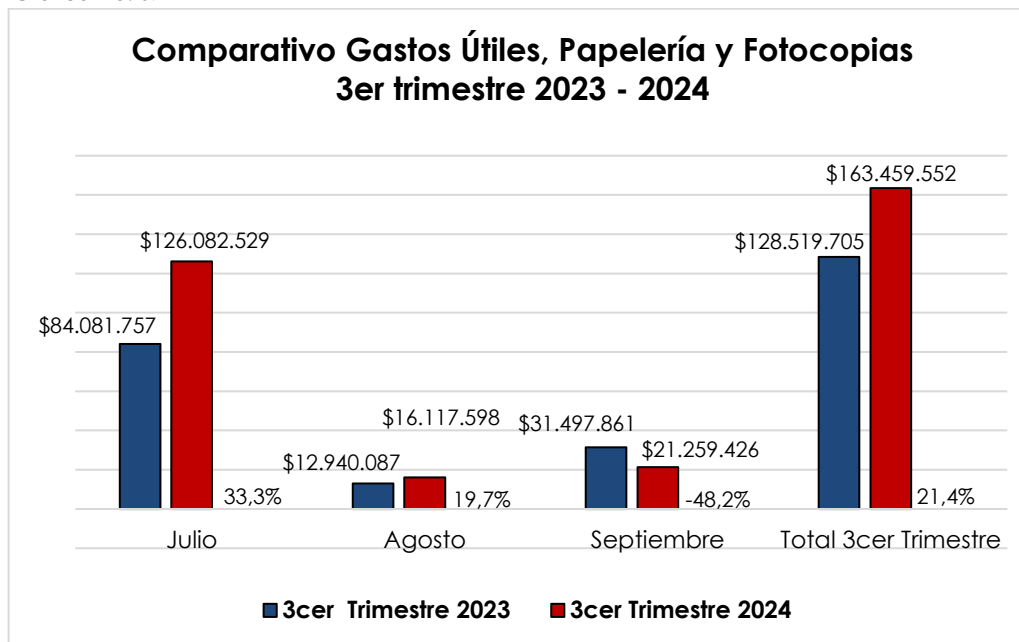
6.7 Útiles, Papelería, y Fotocopias

Tabla No. 07

Comparativo Gastos Útiles, Papelería y Fotocopias 3er trimestre 2023 - 2024				
Periodo	3er Trimestre 2023	3er Trimestre 2024	Variación absoluta	%
Julio	\$ 84.081.757	\$ 126.082.529	\$ 42.000.771	33,3%
Agosto	\$ 12.940.087	\$ 16.117.598	\$ 3.177.511	19,7%
Septiembre	\$ 31.497.861	\$ 21.259.426	\$ (10.238.434)	-48,2%
Total, 3er Trimestre	\$ 128.519.705	\$ 163.459.552	\$ 34.939.848	21,4%

Fuente: Almacén nivel central, Secretaría de Tránsito y Secretaría de Salud

Grafica No. 07



La tabla 07. Demuestra el comparativo de los gastos por útiles, papelería y fotocopias de la Administración Municipal que se registran a través de Almacén de nivel central y los centros de costos Secretaría de salud y Secretaría de Tránsito, evidenciando un



incremento del 21.4% en el tercer trimestre de 2024 en comparación con el mismo trimestre de 2023, equivalente a \$34.939.848, debido a que, para el segundo trimestre de 2024, el suministro por este concepto fue mínimo, equivalente a \$11.568.726, por lo cual se evidencia un notable incremento en el tercer trimestre. Es importante señalar que la entrega de estos elementos no se realiza de manera periódica ni en cantidades constantes; más bien, se efectúa según la disponibilidad en el almacén.

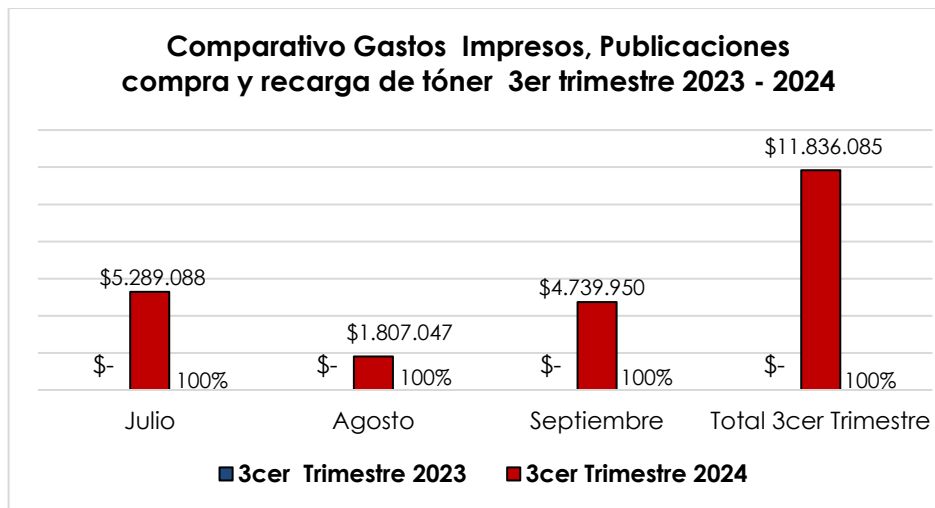
6.8 Impresos y publicaciones, compra y recarga de tóner

Tabla No. 08

Comparativo Gastos Impresos, Publicaciones compra y recarga de tóner 3er trimestre 2023 - 2024				
Periodo	3er Trimestre 2023	3er Trimestre 2024	Variación absoluta	%
Julio	\$ -	\$ 5.289.088	\$ 5.289.088	100%
Agosto	\$ -	\$ 1.807.047	\$ 1.807.047	100%
Septiembre	\$ -	\$ 4.739.950	\$ 4.739.950	100%
Total, 3er Trimestre	\$ -	\$ 11.836.085	\$ 11.836.085	100%

Fuente: Secretaría de Salud, Secretaría de Tránsito y Almacén del nivel central

Grafica No. 08



La tabla 08. Indica un comparativo de los gastos por concepto de impresos, publicaciones, compra y recarga de tóner. Se observa que en el tercer trimestre de 2023 no hubo gasto por este concepto. Sin embargo, en el tercer trimestre de 2024,

NIT: 891280000-3

CAM Anganoy - los Rosales II

Teléfono: +57 (602) 7244326 Ext: 1250

Correo electrónico: contactenos@pasto.gov.co

- Es su responsabilidad ecológica imprimir este documento -

se refleja un consumo de \$11.836.085, atribuible principalmente a la compra y recarga de tóner. Este gasto no se había contemplado en 2023, ya que en ese año solo se consideraron los gastos relacionados con impresos y publicaciones.

6.9 Gasto por Combustible

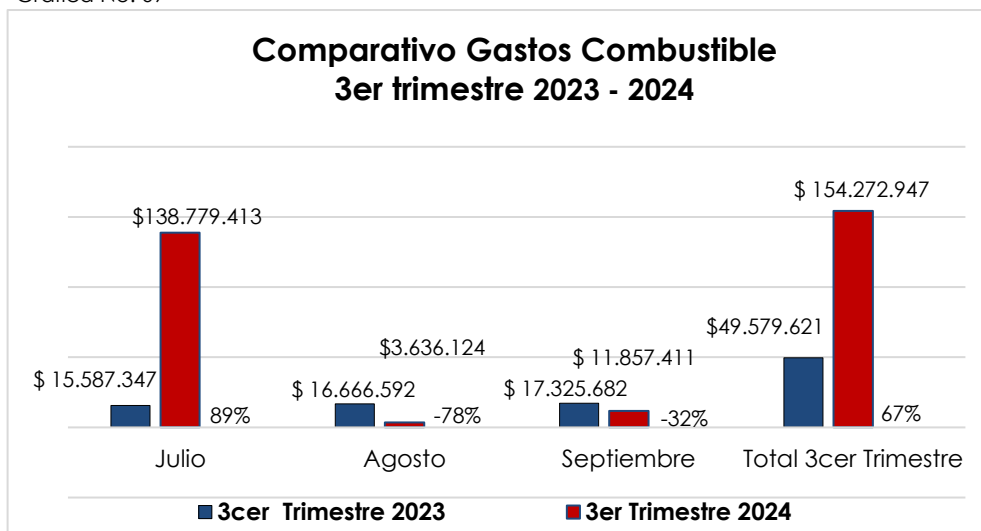
La fuente de información para el análisis por concepto de combustible se origina de las siguientes dependencias: Secretaría General (Subsecretaría Apoyo Logístico, Almacén nivel central), Secretaría de Tránsito, Secretaría de Salud y Secretaría de Infraestructura y Valorización.

Tabla No. 09

Comparativo Gastos Combustible 3er trimestre 2023 - 2024				
Periodo	3er Trimestre 2023	3er Trimestre 2024	Variación absoluta	%
Julio	\$ 15.587.347	\$ 138.779.413	\$ 123.192.066	89%
Agosto	\$ 16.666.592	\$ 3.636.124	\$ (13.030.469)	-78%
Septiembre	\$ 17.325.682	\$ 11.857.411	\$ (5.468.271)	-32%
Total, 3er Trimestre	\$ 49.579.621	\$ 154.272.947	\$ 104.693.326	67,9%

Fuente: Sb. Apoyo Logístico, Almacén, S. de Tránsito, S. de Salud y S. Infraestructura

Grafica No. 09



NIT: 891280000-3

CAM Anganoy - los Rosales II

Teléfono: +57 (602) 7244326 Ext: 1250

Correo electrónico: contactenos@pasto.gov.co

- Es su responsabilidad ecológica imprimir este documento -

La tabla 09. Muestra el consumo de combustible por parte de la Alcaldía Municipal de Pasto. Según la información suministrada por las dependencias encargadas de este reporte, el consumo por concepto de suministro para el tercer trimestre de 2024 fue de \$154.272.947, lo que representa un incremento del 67.96% en comparación con el tercer trimestre de 2023, que equivale a \$ 104,693,326. este aumento se atribuye a que la Secretaría de Infraestructura no fue incluida en el reporte de la vigencia 2023 teniendo en cuenta que esta dependencia maneja su propio contrato, sin embargo, para el reporte de esta vigencia se consideró incluir para tener un reporte más completo con relación a este concepto.

6.10 Viáticos

Para el análisis por el concepto de gasto de viáticos se tendrá como fuente la información suministrada por la oficina Asesora de Despacho siendo esta dependencia la que aprueba el desplazamiento de los funcionarios de la Alcaldía Municipal y la encargada de consolidar la información por este concepto.

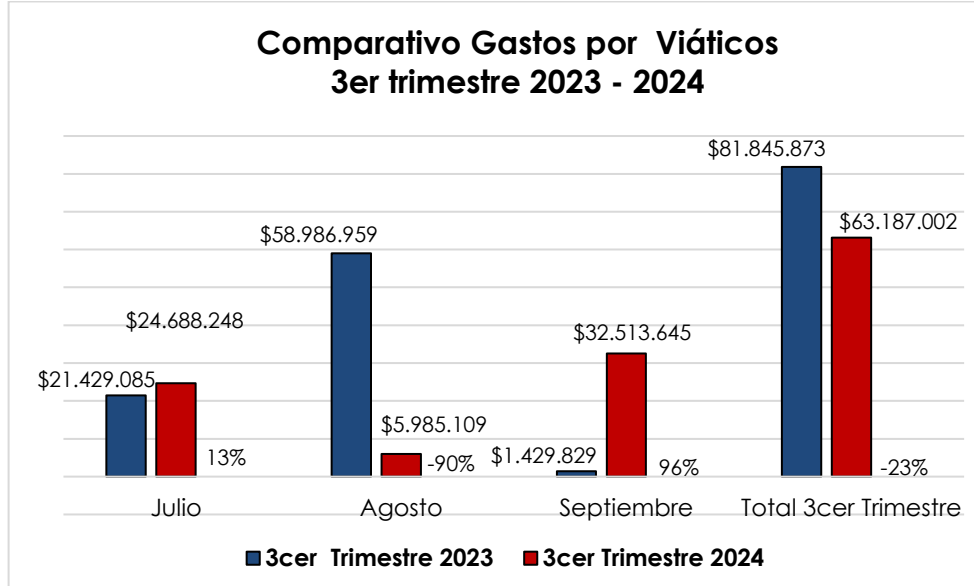
Tabla No. 10

Comparativo Gastos Viáticos 3er trimestre 2023 - 2024				
Periodo	3er Trimestre 2023	3er Trimestre 2024	Variación absoluta	%
Julio	\$ 21.429.085	\$ 24.688.248	\$ 3.259.163	13%
Agosto	\$ 58.986.959	\$ 5.985.109	\$ (53.001.850)	-90%
Septiembre	\$ 1.429.829	\$ 32.513.645	\$ 31.083.816	96%
Total 3er Trimestre	\$ 81.845.873	\$ 63.187.002	\$ (18.658.871)	-23%

Fuente: Oficina Asesora de Despacho



Grafica No. 10



La tabla 10. Muestra el comparativo del gasto en viáticos, evidenciando que en el tercer trimestre de 2024 se registró un total de \$63.187.002, lo que representa una disminución del -23% en comparación con el mismo trimestre de 2023. Esta información ha sido consolidada por la Oficina Asesora del Despacho, incluyendo los reportes de las Secretarías de Salud, Tránsito y Educación. Esta variación en el gasto se debe a la política establecida por el Alcalde, que prioriza los viáticos necesarios para el desarrollo de las actividades de la Administración Municipal.

6.11 Arrendamientos

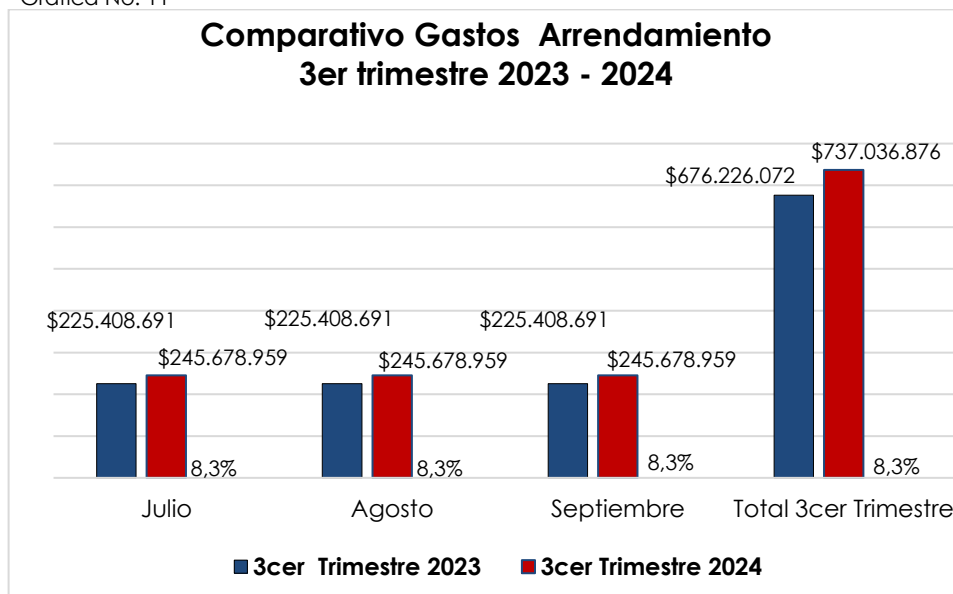
La fuente de información para el análisis por concepto de arrendamientos se tiene a las siguientes dependencias: Secretaría General (Subsecretaría Apoyo Logístico y Subsecretaría de Sistemas de Información), Secretaría de Gobierno, Secretaría de Salud y Secretaría de Educación.

Tabla No. 11

Comparativo Gastos Arrendamiento 3er trimestre 2023 - 2024				
Periodo	3er Trimestre 2023	3er Trimestre 2024	Variación absoluta	%
Julio	\$ 225.408.691	\$ 245.678.959	\$ 20.270.268	8,3%
Agosto	\$ 225.408.691	\$ 245.678.959	\$ 20.270.268	8,3%
Septiembre	\$ 225.408.691	\$ 245.678.959	\$ 20.270.268	8,3%
Total, 3er Trimestre	\$ 676.226.072	\$ 737.036.876	\$ 60.810.804	8,3%

Fuente: S. de Gobierno, Sub de Apoyo Logístico, S. de Salud y S. de Educación

Grafica No. 11



La tabla 11: Reporta el gasto por concepto de arrendamientos, reflejando un incremento del 8,3% en 2024, alcanzando un total de \$60.810.804 en comparación con el mismo periodo en la vigencia anterior. Es importante tener en cuenta que el 76% de este gasto, equivalente a \$559.828.473, es reportado por la Secretaría de Gobierno, que se encarga del arrendamiento de tres establecimientos carcelarios.

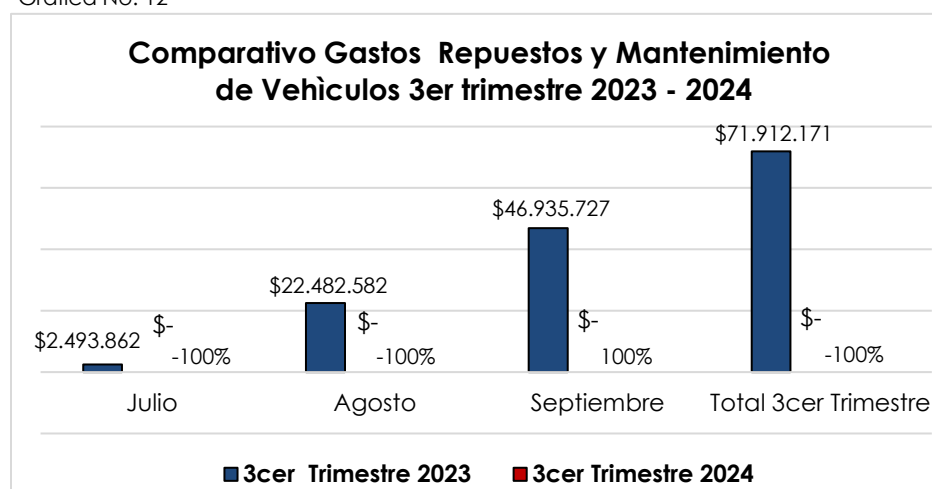
6.12 Repuestos y Mantenimiento de Vehículos

Tabla No. 12

Comparativo Gastos Repuestos y Mantenimiento de Vehículos 3er trimestre 2023 - 2024				
Periodo	3er Trimestre 2023	3er Trimestre 2024	Variación absoluta	%
Julio	\$ 2.493.862	\$ -	\$ (2.493.862)	-100%
Agosto	\$ 22.482.582	\$ -	\$ (22.482.582)	-100%
Septiembre	\$ 46.935.727	\$ -	\$ (46.935.727)	100%
Total, 3er Trimestre	\$ 71.912.171	\$ -	\$ (71.912.171)	-100%

Fuente: Apoyo Logístico, Secretaría de Tránsito y Secretaría de Salud

Grafica No. 12



La tabla 12. De acuerdo con la información suministrada por las dependencias involucradas en reportar el gasto por concepto de repuestos y mantenimiento de vehículos de la Alcaldía Municipal, incluyendo carros, motos y maquinaria amarilla. En el tercer trimestre de 2024, no se reportó gasto alguno por este concepto. En contraste, en el tercer trimestre de 2023, se registró un consumo de \$71.912.171.

La variación en el gasto puede atribuirse a la naturaleza del mantenimiento requerido para la maquinaria y vehículos de la Alcaldía. En el trimestre analizado, no fue necesario realizar reparaciones o mantenimiento. Esto también puede reflejar un buen estado de los vehículos y maquinaria disponibles, lo que podría contribuir a una gestión más eficiente de los recursos.

NIT: 891280000-3

CAM Anganoy - los Rosales II

Teléfono: +57 (602) 7244326 Ext: 1250

Correo electrónico: contactenos@pasto.gov.co

- Es su responsabilidad ecológica imprimir este documento -

6.13 Uso y compra de Vehículos

Tabla No. 13

Comparativo Gastos Uso y compra de Vehículos trimestre 2023 – 2024				3er	
Periodo	3er Trimestre 2023	3er Trimestre 2024	Variación absoluta	%	
Julio	\$ -	\$ -	\$ -	0%	
Agosto	\$ -	\$ -	\$ -	0%	
Septiembre	\$ -	\$ -	\$ -	0%	
Total 3er Trimestre	\$ -	\$ -	\$ -	0%	

Fuente: Dependencias de la administración

La tabla 13. Se centra en el ítem relacionado con el uso y compra de vehículos, el cual fue implementado conforme al Decreto 285 de diciembre de 2023 emitido por la Alcaldía Municipal de Pasto, que establece medidas de austeridad en el gasto público municipal.

Es importante señalar que, durante las vigencias analizadas, no se presentó gasto alguno por este concepto. Esta ausencia de gastos podría interpretarse como una consecuencia directa de las políticas de austeridad implementadas, que buscan optimizar los recursos y reducir los costos operativos de la Administración Municipal.

6.14 Tabla comparativa consolidada 3er trimestre 2023 vs. 3er trimestre 2024 en valores corrientes y valores constantes

No	Concepto	VALORES CORRIENTES			VALORES CONSTANTES			Fuente de Información
		Total 3er Trimestre 2023	Total 3er Trimestre 2024	Variación en porcentaje	Total 3er Trimestre 2023	Total 3er Trimestre 2024	Variación en porcentaje	
1	Servicio de energía	\$ 743.760.347	\$ 747.918.001	0,6%	\$ 743.760.347	\$ 709.175.848	-4,9%	S. Educación, S. Tránsito, Apoyo Logístico, S. Desarrollo Económico, Secretaría de Salud
2	Acueducto, aseo y alcantarillado	\$ 270.282.772	\$ 252.867.678	-6,4%	\$ 270.282.772	\$ 239.769.132	-12,7%	Sb Apoyo Logístico
3	Telefono fija Local	\$ 10.095.513	\$ 4.537.380	-55,1%	\$ 10.095.513	\$ 4.302.344	-57,4%	Subs Sistemas de información , Apoyo Logístico y Sec Tránsito
4	Servicio de Internet	\$ 133.833.840	\$ 136.206.101	1,7%	\$ 133.833.840	\$ 129.150.625	-3,6%	Almacén Nivel Central, Secretaria de Salud y Secretaria de Tránsito
5	Elementos de aseo	\$ 17.728.963	\$ 127.882.096	86,1%	\$ 17.728.963	\$ 121.257.803	85,4%	
6	Elementos de cafetería	\$ 29.027.537	\$ 118.699.518	75,5%	\$ 29.027.537	\$ 112.550.883	74,2%	
7	Útiles, papelería y fotocopias	\$ 128.519.705	\$ 163.459.552	21,4%	\$ 128.519.705	\$ 154.992.348	17,1%	
8	Impresos y publicaciones compra y recarga de toners	\$ -	\$ 11.836.085	100%	\$ -	\$ 11.222.976	100%	
9	Combustible	\$ 49.579.621	\$ 154.272.947	67,9%	\$ 49.579.621	\$ 146.281.608	66,1%	S. Gobierno, S. Salud, Apoyo logístico y S. Educación
10	Arrendamientos	\$ 676.226.072	\$ 737.036.876	8,3%	\$ 676.226.072	\$ 698.858.366	3,2%	Oficina Asesora de Despacho
11	Viáticos	\$ 81.845.873	\$ 63.187.002	-22,8%	\$ 81.845.873	\$ 59.913.915	-36,6%	Apoyo Logístico- Almacén Nivel central, S Gobierno
12	Repuestos y mantenimiento de vehiculos	\$ 71.912.171	\$ -	-100,0%	\$ 71.912.171	\$ -	-100,0%	
13	Compra de vehiculos	\$ -	\$ -		\$ -	\$ -		
Total		\$ 2.212.812.415	\$ 2.517.903.236	12,1%	\$ 2.212.812.415	\$ 2.387.475.848	7,3%	

6.15 Tabla comparativa consolidada 2do trimestre 2024 vs. 3er trimestre de 2024

No	Concepto	Total 2do Trimestre 2024	Total 3er Trimestre 2024	Variación en pesos	Variación en porcentaje	Fuente de Información	
1	Servicio de energía	\$ 817.098.390	\$ 747.918.001	\$ (69.180.389)	-9,2%	↓	S. Educación, S. Tránsito, Apoyo Logístico, S. Desarrollo Económico, Secretaría de Salud
2	Acueducto, aseo y alcantarillado	\$ 286.462.187	\$ 252.867.678	\$ (33.594.509)	-13,3%	↓	Sb Apoyo Logístico
3	Telefono fija Local	\$ 4.537.380	\$ 4.537.380	\$ -	0,0%	↔	Subs Sistemas de información , Apoyo Logístico y Sec Tránsito
4	Servicio de Internet	\$ 136.785.458	\$ 136.206.101	\$ (579.357)	-0,4%	↓	Almacén Nivel Central, Secretaria de Salud y Secretaria de Tránsito
5	Elementos de aseo	\$ 20.680.211	\$ 127.882.096	\$ 107.201.884	83,8%	↑	
6	Elementos de cafetería	\$ 11.568.726	\$ 118.699.518	\$ 107.130.791	90,3%	↑	
7	Útiles, papelería y fotocopias	\$ 16.305.223	\$ 163.459.552	\$ 147.154.329	90,0%	↑	
8	Impresos y publicaciones compra y recarga de toners	\$ 16.517.267	\$ 11.836.085	\$ (4.681.182)	-40%	↓	
9	Combustible	\$ 147.253.461	\$ 154.272.947	\$ 7.019.486	4,6%	↑	S. Gobierno, S. Salud, Apoyo logístico y S. Educación
10	Arrendamientos	\$ 698.009.945	\$ 737.036.876	\$ 39.026.931	5,3%	↑	Oficina Asesora de Despacho
11	Viáticos	\$ 34.973.778	\$ 63.187.002	\$ 28.213.225	44,7%	↑	Apoyo Logístico- Almacén Nivel central, S Gobierno
12	Repuestos y mantenimiento de vehiculos	\$ 17.262.157	\$ -	\$ (17.262.157)	-100%	↓	
13	Compra de vehiculos	\$ -	\$ -	\$ -		↔	
Total		\$ 2.207.454.184	\$ 2.517.903.236	\$ 310.449.052	12,3%	↑	

7. CONCLUSIONES

- ❖ En resumen, los gastos de la Alcaldía de Pasto durante el tercer trimestre de 2024, en comparación con el mismo período de 2023, presentan un aumento del 12.1% en términos de valores corrientes, lo que equivale a \$305.090.821. Sin embargo, al ajustar estos valores a cifras constantes, el incremento se reduce al 7.3%, es decir, \$174.663.434. Esto indica que, aunque hay un crecimiento en el gasto, el ajuste por inflación revela una expansión más moderada.
- ❖ En lo que respecta a los servicios públicos, el gasto en energía ha mostrado un ligero incremento interanual del 0.6%. Sin embargo, a corto plazo, se registra una disminución del -9.2%, lo que refleja un esfuerzo por parte de las dependencias para optimizar el consumo. En cuanto al servicio de acueducto, aseo y alcantarillado, se observa una disminución del -6.4% en comparación con el tercer trimestre de la vigencia de 2023, y una reducción aún más significativa del -13.3% respecto al segundo trimestre de 2024. Estas caídas en el consumo podrían indicar una mayor eficiencia en el uso de recursos por parte de las dependencias o cambios en las condiciones operativas.
- ❖ En relación con el gasto de suministros, que incluye elementos de aseo, cafetería y útiles de oficina, se ha observado un incremento en el tercer trimestre de 2024 en comparación con el mismo período de 2023. Este aumento se debe, en parte, a que en el segundo trimestre de 2024 se entregó una menor cantidad de estos elementos debido a escasez en el almacén. Sin embargo, para este trimestre ya se ha formalizado un nuevo contrato, lo que ha llevado a las dependencias a realizar solicitudes masivas. Es importante destacar que la entrega de suministros por parte del almacén depende de la disponibilidad y las necesidades específicas de cada dependencia, lo que implica que el valor del gasto puede variar significativamente de un mes a otro, y para el caso de la vigencia 2023 la entrega masiva de estos insumos se realizó en el segundo trimestre de 2023.
- ❖ En el gasto por viáticos, se observa una disminución del -23% en comparación con el tercer trimestre de 2023, lo cual se atribuye a las políticas establecidas por el actual Alcalde.

- ❖ El gasto en telefonía fija se ha mantenido constante, lo que refleja estabilidad en los contratos y precios de servicios, permitiendo una mejor planificación presupuestaria, por otro lado, el ligero aumento en el gasto por el servicio de internet se alinea con el crecimiento del IPC, indicando que los costos se ajustan a las condiciones económicas sin afectar significativamente el presupuesto.

8. RECOMENDACIONES

La Oficina de Control Interno, con el fin de dar cumplimiento a las normas de austeridad en el gasto, considera necesario implementar estrategias de control y seguimiento a los gastos que contribuyan con la disminución de gasto y eviten el consumo excesivo de servicios públicos, por lo que recomienda:

- ❖ Se recomienda establecer un sistema de monitoreo regular para el consumo de energía y otros servicios, con el fin de identificar tendencias y oportunidades de ahorro.
- ❖ Continuar promoviendo políticas que incentiven el uso eficiente de los recursos y la reducción de gastos innecesarios, en línea con la política de austeridad.
- ❖ Proporcionar capacitación a las dependencias sobre la importancia de la gestión adecuada de los recursos y el impacto que tiene en el presupuesto municipal.
- ❖ Procurar que las dependencias que deben realizar el reportase del consumo de gastos lo hagan de manera oportuna, con información completa, clara, y con anotación de las variaciones más relevantes en cada dependencia, con el objetivo de presentar un informe más amplio y enfocándose a la realidad.
- ❖ Es importante que todas las dependencias de la Administración Municipal, se lideren campañas y acciones tendientes al fomento de buenas prácticas de ahorro de insumos y recursos y gastos innecesarios en los procesos.



- ❖ A pesar de la ausencia de gastos en mantenimiento de vehículos en este trimestre, se sugiere implementar un plan de mantenimiento preventivo para evitar costos imprevistos en el futuro.
- ❖ Finalmente, La oficina de Control Interno recomienda seguir haciendo esfuerzos para mantener en austeridad sin descuidar el óptimo funcionamiento de la Administración Municipal.

Atentamente,

HAROLD ALBEIRO DELGADO MARCILLO
Jefe Oficina de Control Interno

Proyectó: Viviana Chamorro Mena
P.U.C Oficina Control Interno