

INFORME DE AUSTERIDAD DEL GASTO PÚBLICO EN LA ADMINISTRACION MUNICIPAL DE PASTO CUARTO TRIMESTRE DE 2024



ALCALDÍA DE PASTO

**OFICINA DE CONTROL INTERNO
ENERO 2025**

NIT: 891280000-3
CAM Anganoy - los Rosales II
Teléfono: +57 (602) 7244326 Ext: 1250
Correo electrónico: contactenos@pasto.gov.co
- Es su responsabilidad ecológica imprimir este documento -

1. Presentación
2. Objetivo
3. Alcance
4. Metodología
5. Marco legal
6. Desarrollo del informe
 - 6.1 Servicio de energía
 - 6.2 Acueducto, aseo y alcantarillado
 - 6.3 Servicio de telefonía fija
 - 6.4 Servicio de internet
 - 6.5 Elementos de aseo
 - 6.6 Elementos de cafetería
 - 6.7 Útiles, papelería y fotocopia
 - 6.8 Impresos y publicaciones, compra y recarga de tóner
 - 6.9 Gasto en combustible
 - 6.10 Reconocimiento de viáticos
 - 6.11 Arrendamientos
 - 6.12 Repuestos y mantenimiento de vehículos
 - 6.13 Uso y compra de vehículos
7. Conclusiones
8. Recomendaciones

INFORME AUSTERIDAD DEL GASTO CUARTO TRIMESTRE DE 2024

1. PRESENTACION

La Alcaldía Municipal de Pasto, cumpliendo con la normativa vigente, ha venido presentando los correspondientes informes de Austeridad en el Gasto con el fin, primordial, de verificar el cumplimiento de las directrices en materia de austeridad y eficiencia del gasto público en la entidad.

Teniendo en cuenta que la oficina de Control Interno tiene como propósito fundamental lograr la eficacia, eficiencia y transparencia en el ejercicio de las funciones en las Entidades Públicas, se elabora el presente informe de austeridad del gasto del cuarto trimestre 2024, en los conceptos descritos en la norma y con las debidas recomendaciones a fin de realizar el seguimiento a los controles en el gasto público y la debida racionalización.

2. OBJETIVO

Con la presentación de este informe, a más del cumplimiento de rendición establecido, de verificar la ejecución de las directrices y estrategias de austeridad del gasto, se busca, como parte de los propósitos de Control Interno:

- Continuar en el apoyo a la gestión de autocontrol y autoevaluación hacia el logro de los objetivos organizacionales en materia de austeridad y eficiencia del gasto de la Alcaldía de Pasto.
- Verificar que se esté dando cumplimiento a las normas que contemplan la austeridad en el gasto público en el cuarto trimestre 2024 y presentar los resultados comparativos del análisis realizado, formulando recomendaciones en caso de ser necesario.

3. ALCANCE

La evaluación y seguimiento que se tiene definido para el siguiente informe se efectúa sobre las operaciones realizadas, en materia de austeridad en el gasto, al interior de la Alcaldía de Pasto durante los meses de octubre, noviembre y diciembre, de la Vigencia 2024, sobre los diferentes Ítems referidos en la normatividad y de acuerdo con lo definido en el objetivo del seguimiento.

El análisis y verificación de estos datos se adelantarán sobre la información suministrada por las diferentes dependencias de la Alcaldía de Pasto.

4. METODOLOGÍA

Para la elaboración del Informe de Austeridad y Eficiencia en el Gasto Público, se tuvo en cuenta los reportes emitidos por las dependencias, Secretaría General, (Subsecretaria de Apoyo Logístico, Subsecretaria de Sistemas de Información y Almacén del Nivel Central), Secretaría de Educación, Secretaría de Desarrollo Económico, Secretaría de Salud, Secretaría de Tránsito y Transporte, Secretaría de Gobierno, Secretaría de Hacienda (Oficina de Contaduría) y la Oficina Asesora del Despacho del Alcalde.

Se verificaron las acciones adelantadas por la entidad con relación a las directrices emitidas en la Directiva Presidencial No. 02 del 30 de marzo de 2023, Función Pública, Decreto 444 del 29 de marzo de 2023 "por el cual se establece el Plan de Austeridad del Gasto 2023" el Decreto 285 de diciembre 28 de 2023 municipal emitida por la Alcaldía Municipal de Pasto, por medio del cual se establecen medidas de austeridad en el gasto público, la Directiva Presidencial No. 001 del 1 de abril de 2024 "Buenas prácticas para el ahorro de Energía, Agua y Papel" y normas complementarias.

Se procedió a comparar la ejecución de gastos del cuarto trimestre de la vigencia 2024 y la ejecución de gastos generados del mismo periodo de la vigencia inmediatamente anterior en valores constantes y corrientes.

5. MARCO LEGAL

- Directiva Presidencial No. 001 del 1 de abril de 2024 "Buenas prácticas para el ahorro de Energía, Agua y Papel"
- Decreto 285 de diciembre 28 de 2023 emitido por la Alcaldía Municipal de Pasto, "por medio del cual se establecen medidas de austeridad en el gasto publico municipal".
- Directiva Presidencial No. 02 del 30 de marzo de 2023 Directrices de Austeridad hacia un Gasto Público Eficiente.
- Función Pública, Decreto 444 del 29 de marzo de 2023 "por el cual se establece el Plan de Austeridad del Gasto 2023"
- Artículo 19 de la ley 2155 de 2021, mediante la cual se establece que el Gobierno Nacional reglamentara anualmente mediante decreto el Plan de Austeridad del Gasto.
- Decreto 397 de 2022 del 17 de marzo de 2022, "Por el cual se establece el Plan de Austeridad del Gasto 2022, para los órganos que hacen parte del Presupuesto General de la Nación".
- Decreto 1737 de 1998, por el cual se expiden medidas de austeridad y eficiencia y se someten a condiciones especiales la asunción de compromisos por parte de las Entidades públicas que manejan recursos del Tesoro Público.

6. DESARROLLO DEL INFORME

Para efectos del análisis de la información y tener una versión más real de los gastos de la Administración Municipal, la Subsecretaria de Apoyo Logístico, solicitó la información a las dependencias involucradas con este reporte como son: Subsecretaria de Sistemas de información, Almacén del nivel central, Secretaria de Educación, Secretaria de Tránsito, Secretaría de Salud, Secretaria de Desarrollo Económico, Secretaria de Gobierno, Secretaría de Hacienda (Oficina de contabilidad) y la Oficina Asesora de Despacho.

Una vez obtenida esta información y ya consolidada por parte de la Subsecretaria de Apoyo Logístico, éste reporte es enviado a la Oficina de Control Interno, para realizar el informe de Austeridad en el gasto público correspondiente al cuarto trimestre de la vigencia 2024, en el cual se encontró lo siguiente:

6.1 Servicio de energía

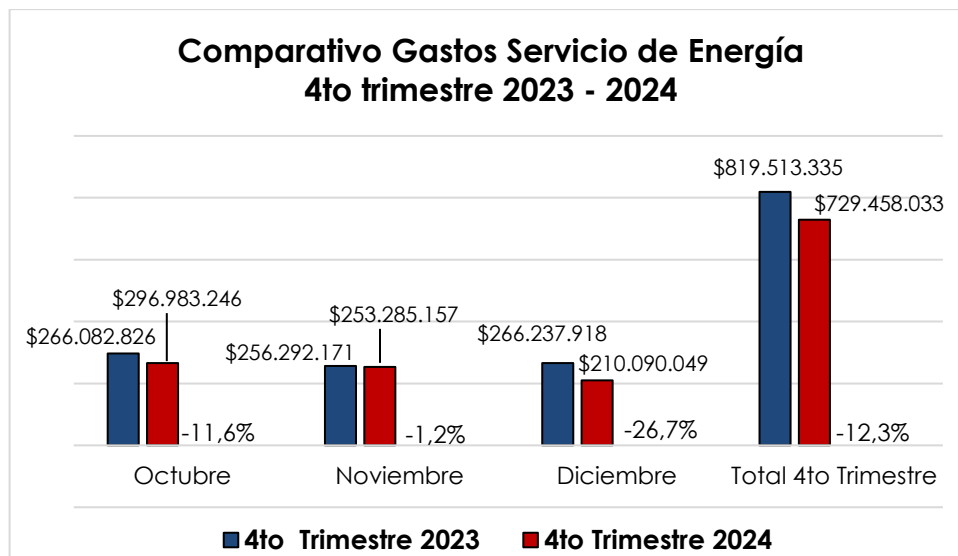
La fuente de información para el análisis del consumo por concepto de servicios públicos se tiene de las siguientes dependencias: Secretaría de Educación, Secretaría de Tránsito, Secretaría de Salud, Secretaría de Desarrollo Económico y Subsecretaría de Apoyo Logístico en el cual se obtuvieron los siguientes datos:

Tabla No. 01

Comparativo Gastos Servicio de Energía 4to trimestre 2023 - 2024				
Periodo	4to Trimestre 2023	4to Trimestre 2024	Variación absoluta	%
Octubre	\$ 296,983,246	\$ 266,082,826	\$ (30,900,419)	-11.6%
Noviembre	\$ 256,292,171	\$ 253,285,157	\$ (3,007,014)	-1.2%
Diciembre	\$ 266,237,918	\$ 210,090,049	\$ (56,147,869)	-26.7%
Total 4to Trimestre	\$ 819,513,335	\$ 729,458,033	\$ (90,055,302)	-12.3%

Fuente: Dependencias Alcaldía Municipal

Grafica No. 01



La tabla 01. Muestra que en el cuarto trimestre de 2024 se registró una disminución del -12.3% equivalente a \$90.055.302, en comparación con el cuarto trimestre de 2023; sin embargo, es importante tener en cuenta que en el reporte de Secretaria de Educación no está registrado las facturas de las instituciones ubicadas en los corregimientos, se observa que en el mes de diciembre se registra un menor reporte de este consumo equivalente al -26.7%, las dependencias que reportan una disminución en el consumo de energía en comparación con el cuarto trimestre de 2023 son:

- Subsecretaría de Apoyo Logístico: \$-51.946.235
- Secretaría de Tránsito: \$ -7.754.330

6.2 Acueducto, Aseo y Alcantarillado

Tabla No 02

Comparativo Gastos Acueducto y Alcantarillado 4to trimestre 2023 - 2024				
Periodo	4to Trimestre 2023	4to Trimestre 2024	Variación absoluta	%
Octubre	\$ 108.423.971	\$ 92.163.460	\$ (16.260.510,8)	-17,6%
Noviembre	\$ 101.318.628	\$ 91.280.808	\$ (10.037.819,8)	-11,0%
Diciembre	\$ 88.795.556	\$ 79.729.244	\$ (9.066.312,1)	-11,4%
Total 4to Trimestre	\$ 298.538.155	\$ 263.173.512	\$ (35.364.642,7)	-13,4%

Fuente: Dependencias de la Alcaldía Municipal

Grafica No. 02

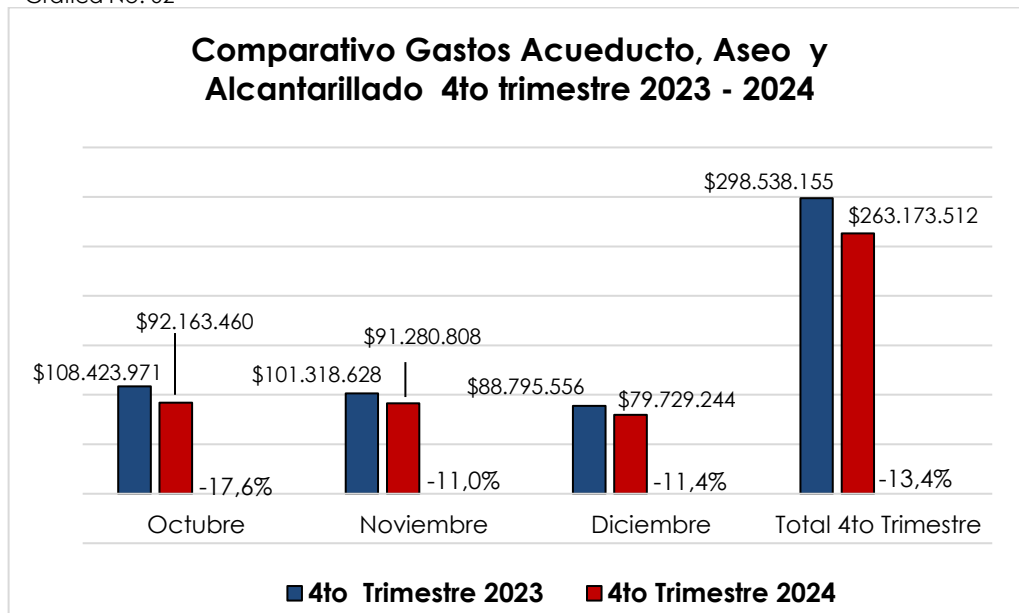


Tabla No 02: Representa el consumo por concepto de servicio de aseo, acueducto y alcantarillado, mostrando que el gasto del cuarto trimestre de 2024 fue de \$263.173.512, este monto refleja una disminución del -13.4%, equivalente a \$35.364.642, en comparación con el cuarto trimestre de 2023.

6.3 Servicio de Telefonía Fija

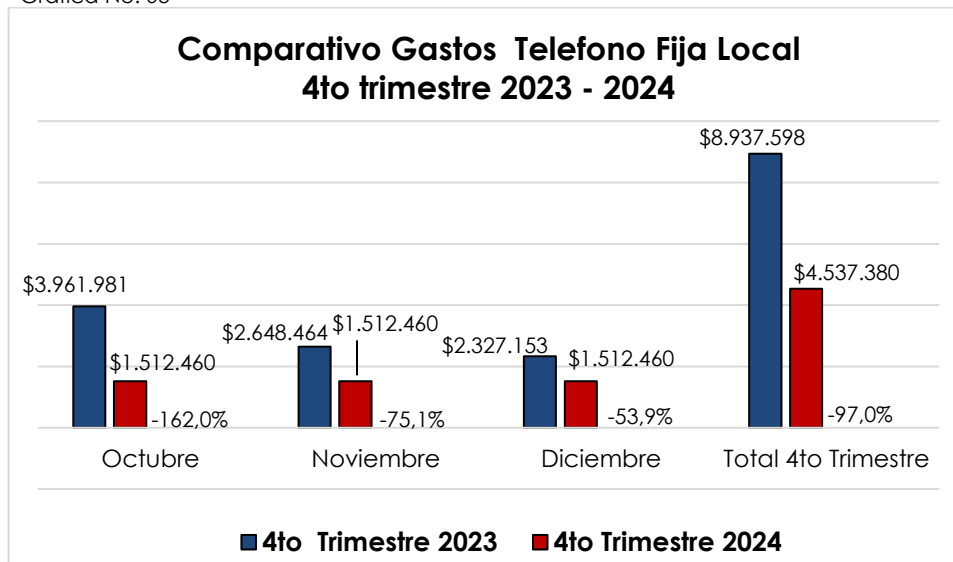
Para el análisis del concepto de telefonía fija local se tendrá como fuente de información a Subsecretaría de Apoyo Logístico.

Tabla No 03

Comparativo Gastos Teléfono Fija Local 4to trimestre 2023 - 2024				
Periodo	4to Trimestre 2023	4to Trimestre 2024	Variación absoluta	%
Octubre	\$ 3.961.981	\$ 1.512.460	\$ (2.449.521)	-162,0%
Noviembre	\$ 2.648.464	\$ 1.512.460	\$ (1.136.004)	-75,1%
Diciembre	\$ 2.327.153	\$ 1.512.460	\$ (814.693)	-53,9%
Total 4to Trimestre	\$ 8.937.598	\$ 4.537.380	\$ (4.400.218)	-97,0%

Fuente: Subsecretaría de Apoyo Logístico y Sistemas de Información

Grafica No. 03



La tabla 03. Representa el comparativo del gasto en telefonía fija local, donde se observa una disminución del -97% equivalente a \$ -4.400.218 con respecto al cuarto trimestre de 2023.

6.4 Servicio de Internet

Para el análisis del concepto de internet se tendrá como fuente de información a la Secretaría de Tránsito y Transporte, Subsecretaria de Apoyo Logístico y Subsecretaria de Sistemas de Información.

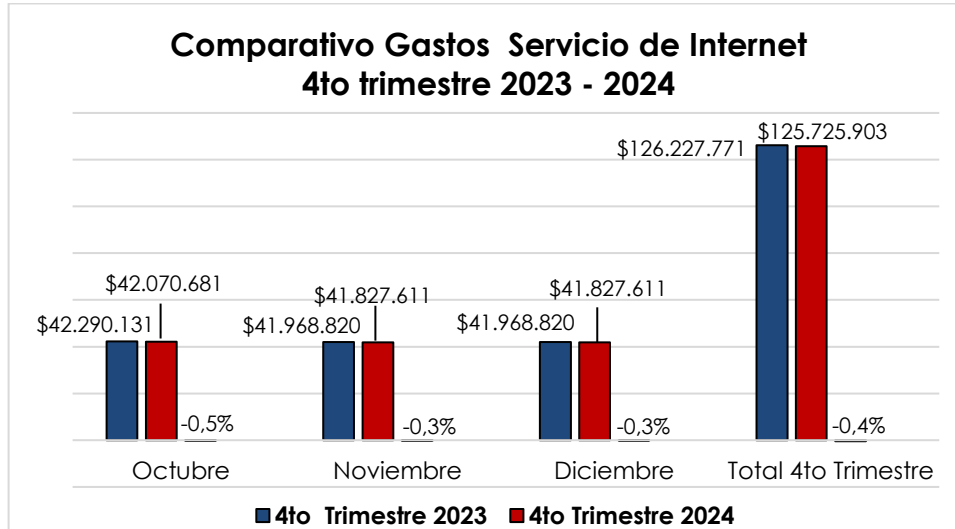
Tabla No 04

Comparativo Gastos Servicio de Internet 4to trimestre 2023 - 2024				
Periodo	4to Trimestre 2023	4to Trimestre 2024	Variación absoluta	%
Octubre	\$ 42.290.131	\$ 42.070.681	\$ (219.450)	-0,5%
Noviembre	\$ 41.968.820	\$ 41.827.611	\$ (141.209)	-0,3%
Diciembre	\$ 41.968.820	\$ 41.827.611	\$ (141.209)	-0,3%
Total 4to Trimestre	\$ 126.227.771	\$ 125.725.903	\$ (501.868)	-0,4%

Fuente: Secretaría de Tránsito, Subsecretaria de Sistemas de Información y Apoyo Logístico



Grafica No. 04



La **Tabla No 04** muestra que, en el cuarto trimestre de 2024, el gasto en el servicio de internet disminuyó en **\$501.868** en comparación con el mismo periodo de 2023. Esto representa una reducción de **-0,4%** en el total de los gastos durante el trimestre. La disminución en los gastos fue constante a lo largo de los tres meses que componen el cuarto trimestre (octubre, noviembre y diciembre).

6.5 Elementos de aseo

Para el análisis de los suministros se tendrá como fuente la información suministrada por Almacén del nivel central y los centros de costos (Secretaría de Salud y Secretaría de Transito).

Tabla No. 05

Comparativo Gastos Elementos de Aseo 4to trimestre 2023 - 2024				
Periodo	4to Trimestre 2023	4to Trimestre 2024	Variación absoluta	%
Octubre	\$ 18.033.643	\$ 16.951.747	\$ (1.081.896)	-6%
Noviembre	\$ 18.657.345	\$ 12.809.901	\$ (5.847.444)	-46%
Diciembre	\$ 97.685.878	\$ 39.247.068	\$ (58.438.810)	-149%
Total 4to Trimestre	\$ 134.376.866	\$ 69.008.717	\$ (65.368.149)	-94,7%

Fuente: Almacén nivel central, Secretaría de Tránsito y Secretaría de Salud

NIT: 891280000-3

CAM Anganoy - los Rosales II

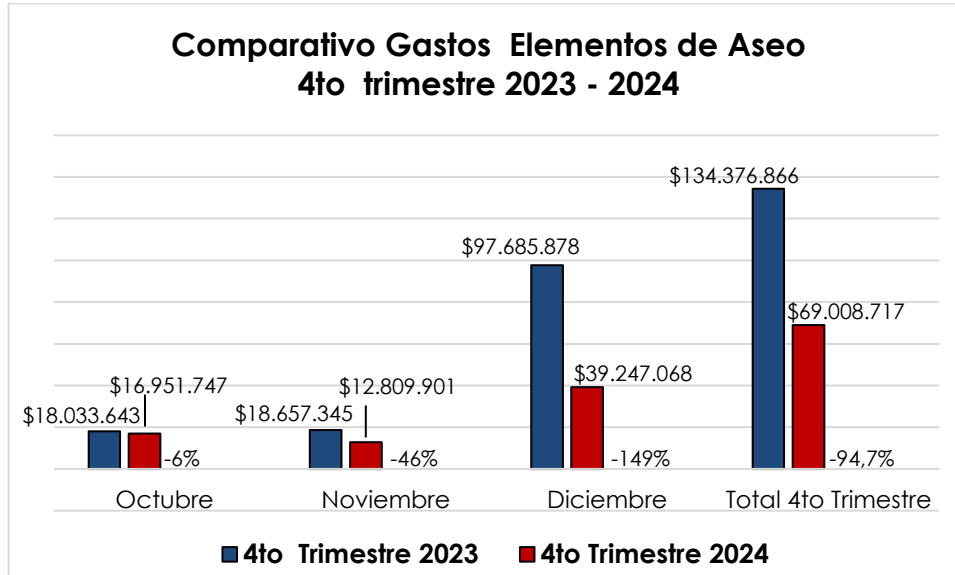
Teléfono: +57 (602) 7244326 Ext: 1250

Correo electrónico: contactenos@pasto.gov.co

- Es su responsabilidad ecológica imprimir este documento -



Grafica No. 05



La **Tabla No 05** muestra un comparativo del consumo de elementos de aseo entre el cuarto trimestre de 2023 y 2024. En el total del trimestre de 2024, se observó una disminución drástica del -94,7% en comparación con el mismo periodo de 2023, lo que equivale a \$- 65.368.149 menos. En diciembre, se registró la mayor disminución, \$-58.438.810 (-149%), lo cual refleja una caída inusualmente alta, relacionada principalmente a una diferencia en la programación o volumen de entregas masivas de estos elementos, lo cual podría haber afectado el consumo regular durante este periodo.

6.6 Elementos de cafetería

Tabla No. 06

Comparativo Gastos Elementos de Cafetería 4to trimestre 2023 - 2024				
Periodo	4to Trimestre 2023	4to Trimestre 2024	Variación absoluta	%
Octubre	\$ 65.894.404	\$ 102.930.286	\$ 37.035.883	36,0%
Noviembre	\$ 14.483.456	\$ 6.791.428	\$ (7.692.027)	-113,3%
Diciembre	\$ 239.536.307	\$ 127.463.516	\$ (112.072.791)	-87,9%
Total 4to Trimestre	\$ 319.914.167	\$ 237.185.230	\$ (82.728.936)	-34,9%

Fuente: Almacén nivel central, Secretaría de Tránsito y Secretaría de Salud

NIT: 891280000-3

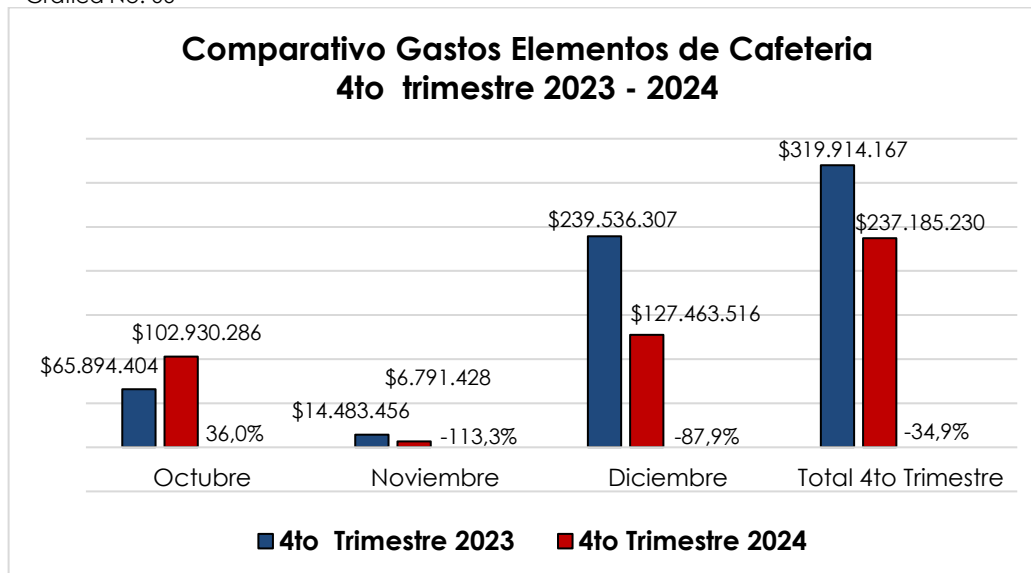
CAM Anganoy - los Rosales II

Teléfono: +57 (602) 7244326 Ext: 1250

Correo electrónico: contactenos@pasto.gov.co

- Es su responsabilidad ecológica imprimir este documento -

Grafica No. 06



La **Tabla No 06** presenta un comparativo del consumo de elementos de cafetería entre el cuarto trimestre de 2023 y 2024. En el total del trimestre de 2024, se registró una disminución del -34,9%, lo que equivale a \$-82.728.936 menos en comparación con el mismo periodo de 2023.

La disminución en el total del trimestre se debe principalmente a una baja considerable en las entregas de los elementos de cafetería, especialmente en el cuarto trimestre de 2024, donde las entregas fueron más bajas de lo habitual. Si bien en octubre hubo un aumento, los meses siguientes reflejan notablemente una tendencia de ahorro o reprogramación en la entrega de estos suministros.

Útiles, Papelería, y Fotocopias

Tabla No. 07

Comparativo Gastos Útiles, Papelería y Fotocopias 4to trimestre 2023 - 2024				
Periodo	4to Trimestre 2023	4to Trimestre 2024	Variación absoluta	%
Octubre	\$ 29.080.272	\$ 30.653.224	\$ 1.572.952	5,1%
Noviembre	\$ 25.243.377	\$ 98.753.392	\$ 73.510.015	74,4%
Diciembre	\$ 244.867.019	\$ 112.701.237	\$ (132.165.782)	-117,3%
Total 4to Trimestre	\$ 299.190.669	\$ 242.107.853	\$ (57.082.815)	-23,6%

Fuente: Almacén nivel central, Secretaría de Tránsito y Secretaría de Salud

NIT: 891280000-3

CAM Anganoy - los Rosales II

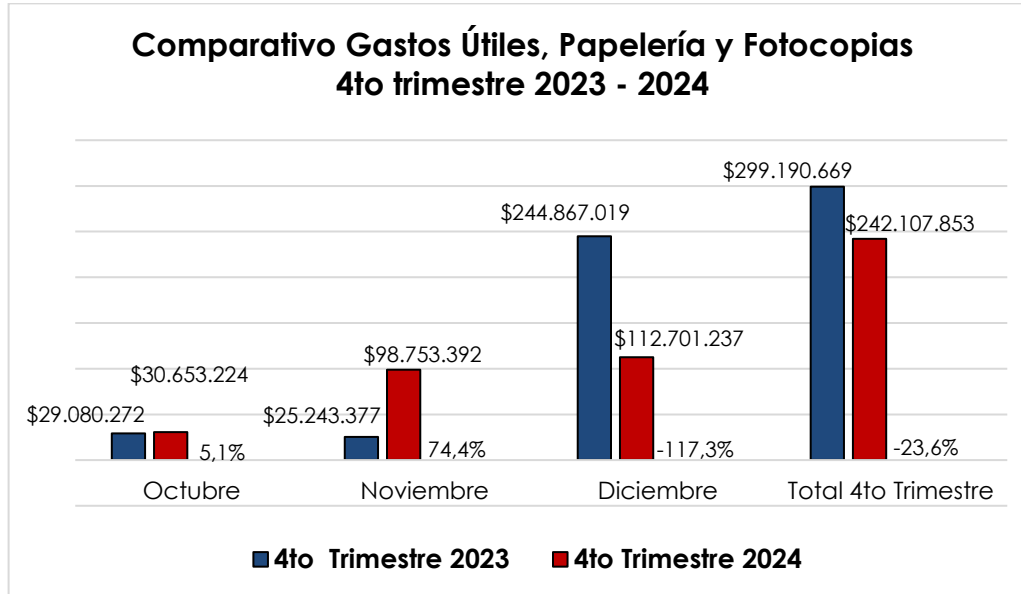
Teléfono: +57 (602) 7244326 Ext: 1250

Correo electrónico: contactenos@pasto.gov.co

- Es su responsabilidad ecológica imprimir este documento -



Grafica No. 07



La tabla 07. Muestra el comparativo de los gastos por útiles, papelería y fotocopias de la Administración Municipal que se registran a través de Almacén de nivel central y los centros de costos Secretaría de salud y Secretaría de Tránsito, evidenciando una disminución del -23.6% en el cuarto trimestre de 2024 en comparación con el mismo trimestre de 2023, equivalente a \$57.082.815. En diciembre refleja una notable caída en el gasto: de \$244.867.019 en 2023 a \$112.701.237 en 2024, lo que representó una disminución de \$132.165.782 (-117,3%).

Es importante señalar que la entrega de estos elementos no se realiza de manera periódica ni en cantidades constantes; más bien, se efectúa según la disponibilidad en el almacén, y para la vigencia 2024 se realizó una entrega masiva de estos elementos en el tercer trimestre del 2024 exactamente el mes de julio.

6.7 Impresos y publicaciones, compra y recarga de tóner

Tabla No. 08

Comparativo Gastos Impresos, Publicaciones compra y recarga de tóner 4to trimestre 2023 - 2024				
Periodo	4to Trimestre 2023	4to Trimestre 2024	Variación absoluta	%
Octubre	\$ -	\$ 8.203.778	\$ 8.203.778	100%
Noviembre	\$ -	\$ 1.523.154	\$ 1.523.154	100%
Diciembre	\$ 448.000	\$ 199.312.986	\$ 198.864.986	100%
Total 4to Trimestre	\$ 448.000	\$ 209.039.918	\$ 208.591.918	100%

Fuente: Secretaría de Salud, Secretaría de Tránsito y Almacén del nivel central

Gráfica No. 08



La Tabla No. 08 Presenta un comparativo de los gastos por concepto de impresos, publicaciones, compra y recarga de tóner entre el cuarto trimestre de 2023 y 2024. En el cuarto trimestre de 2023, no se registraron gastos en estos conceptos. Sin embargo, en el cuarto trimestre de 2024, se reflejó un gasto total de \$209.039.918, lo que representa un aumento significativo del 100% en comparación con el mismo periodo de 2023. Este incremento en 2024 se atribuye principalmente a los gastos por compra y recarga de tóner, un concepto que no fue contemplado en 2023, donde solo se incluyeron los gastos relacionados con impresos y publicaciones. Además, en diciembre de 2024, se registró un consumo considerable asociado a las impresiones de materiales, destacándose la producción de pendones, vallas publicitarias, diplomas, carnets, chapolas, cartillas y afiches.

NIT: 891280000-3

CAM Anganoy - los Rosales II

Teléfono: +57 (602) 7244326 Ext: 1250

Correo electrónico: contactenos@pasto.gov.co

- Es su responsabilidad ecológica imprimir este documento -

6.9 Gasto por Combustible

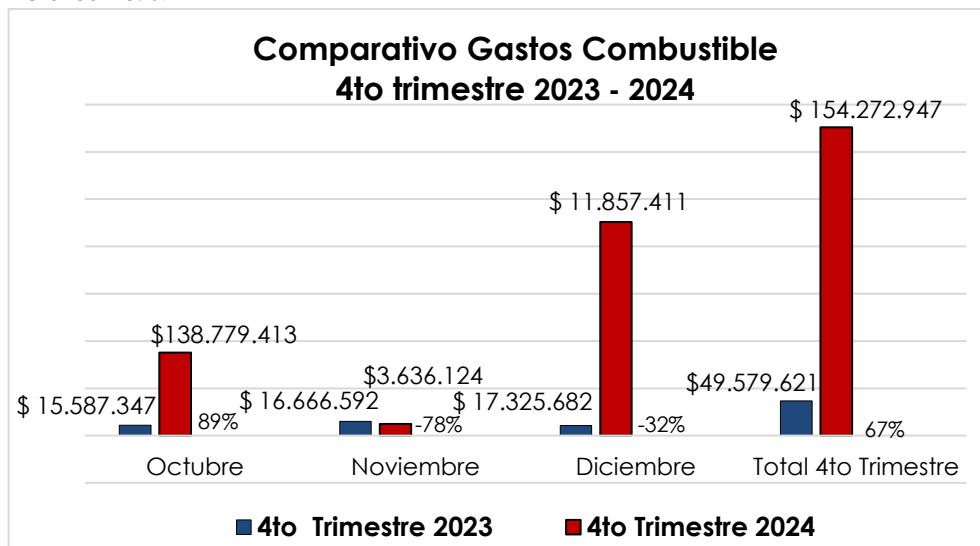
La fuente de información para el análisis por concepto de combustible se origina de las siguientes dependencias: Secretaría General (Subsecretaría Apoyo Logístico, Almacén nivel central), Secretaría de Tránsito, Secretaría de Salud y Secretaría de Infraestructura y Valorización.

Tabla No. 09

Comparativo Gastos Combustible 4to trimestre 2023 - 2024				
Periodo	4to Trimestre 2023	4to Trimestre 2024	Variación absoluta	%
Octubre	\$ 10.982.320	\$ 87.913.764	\$ 76.931.444	88%
Noviembre	\$ 14.958.045	\$ 12.154.102	\$ (2.803.943)	-23%
Diciembre	\$ 10.676.577	\$ 225.767.123	\$ 215.090.546	95%
Total 4to Trimestre	\$ 36.616.942	\$ 325.834.989	\$ 289.218.048	88,8%

Fuente: Sb. Apoyo Logístico, Almacén, S. de Tránsito, S. de Salud y S. Infraestructura

Grafica No. 09



La Tabla No. 09 Indica el comparativo del gasto en combustible por parte de la Alcaldía Municipal de Pasto durante el cuarto trimestre de 2023 y 2024. Según la información proporcionada por las dependencias involucradas, el consumo total de combustible para el cuarto trimestre de 2024 fue de \$325.834.989, lo que representa

NIT: 891280000-3

CAM Anganoy - los Rosales II

Teléfono: +57 (602) 7244326 Ext: 1250

Correo electrónico: contactenos@pasto.gov.co

- Es su responsabilidad ecológica imprimir este documento -

un aumento del 88,8% en comparación con el mismo periodo de 2023, donde el gasto fue de \$36.616.942. En diciembre, el gasto aumentó drásticamente a \$225.767.123, un incremento de \$215.090.546 (un 95% de aumento) en relación con diciembre de 2023.

El aumento en el gasto de combustible se debe en gran parte a la inclusión de la Secretaría de Infraestructura y Valorización en el reporte de 2024, que no fue considerada en el reporte de 2023, ya que esta dependencia manejaba su propio contrato de suministro. Para el informe de 2024, se decidió incluir a esta Secretaría para ofrecer una visión más completa del consumo total de combustible en la Alcaldía Municipal.

6.10 Viáticos

Para el análisis por el concepto de gasto de viáticos se tendrá como fuente la información suministrada por la oficina Asesora de Despacho siendo esta dependencia la que aprueba el desplazamiento de los funcionarios de la Alcaldía Municipal y la encargada de consolidar la información por este concepto.

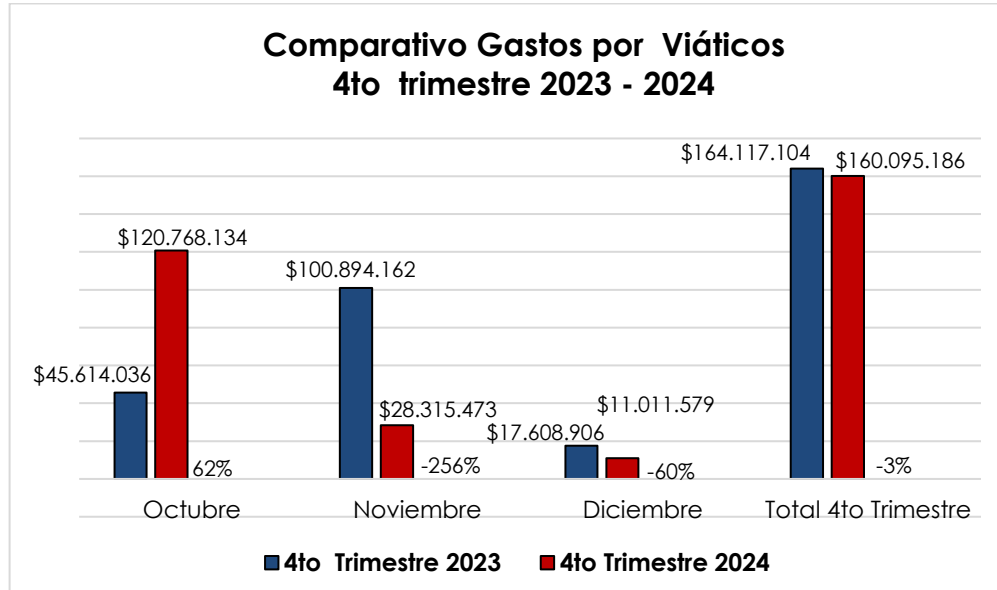
Tabla No. 10

Comparativo Gastos Viáticos 4to trimestre 2023 - 2024				
Periodo	4to Trimestre 2023	4to Trimestre 2024	Variación absoluta	%
Octubre	\$ 45.614.036	\$ 120.768.134	\$ 75.154.098	62%
Noviembre	\$ 100.894.162	\$ 28.315.473	\$ (72.578.689)	-256%
Diciembre	\$ 17.608.906	\$ 11.011.579	\$ (6.597.327)	-60%
Total 4to Trimestre	\$ 164.117.104	\$ 160.095.186	\$ (4.021.918)	-3%

Fuente: Oficina Asesora de Despacho



Grafica No. 10



La Tabla No. 10 Presenta el comparativo de los gastos en viáticos entre el cuarto trimestre de 2023 y 2024. En el cuarto trimestre de 2024, el total de viáticos registrados fue de \$160.095.186, lo que representa una disminución del -3% en comparación con el mismo periodo de 2023, cuando el gasto fue de \$164.117.104.

La disminución general del -3% en el gasto de viáticos se debe a la política establecida por el Alcalde, que prioriza la asignación de viáticos únicamente para los desplazamientos necesarios relacionados con el desarrollo de las actividades clave de la Administración Municipal. Esta estrategia busca optimizar los recursos destinados a este concepto, ajustando los viáticos a las necesidades específicas de la gestión municipal.

6.11 Arrendamientos

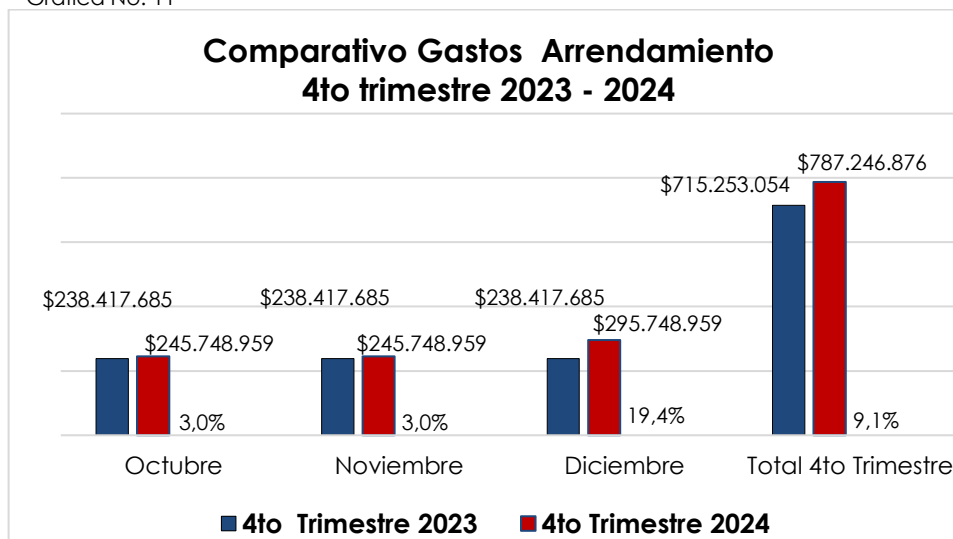
La fuente de información para el análisis por concepto de arrendamientos se tiene a las siguientes dependencias: Secretaría General (Subsecretaría Apoyo Logístico y Subsecretaría de Sistemas de Información), Secretaría de Gobierno, Secretaría de Salud y Secretaría de Educación.

Tabla No. 11

Comparativo Gastos Arrendamiento 4to trimestre 2023 - 2024				
Periodo	4to Trimestre 2023	4to Trimestre 2024	Variación absoluta	%
Octubre	\$ 238.417.685	\$ 245.748.959	\$ 7.331.274	3,0%
Noviembre	\$ 238.417.685	\$ 245.748.959	\$ 7.331.274	3,0%
Diciembre	\$ 238.417.685	\$ 295.748.959	\$ 57.331.274	19,4%
Total 4to Trimestre	\$ 715.253.054	\$ 787.246.876	\$ 71.993.822	9,1%

Fuente: S. de Gobierno, Sub de Apoyo Logístico, S. de Salud y S. de Educación

Grafica No. 11



La Tabla No. 11 Muestra el comparativo de los gastos por concepto de arrendamientos durante el cuarto trimestre de 2023 y 2024. En el cuarto trimestre de 2024, el gasto total por arrendamientos alcanzó los \$787.246.876, lo que representa un incremento del 9,1% en comparación con el mismo periodo de 2023, cuando el gasto fue de \$715.253.054.

El aumento total en los arrendamientos se debe, en gran parte, a la inclusión de un arrendamiento adicional reportado por la Subsecretaría de Sistemas de Información, correspondiente al Archivo Municipal (Docu File), que tuvo un valor de \$50 millones. Este gasto no se reflejó en los meses anteriores, ya que el contrato solo fue necesario y ejecutado en diciembre de 2024, debido a la necesidad puntual de este servicio.

NIT: 891280000-3

CAM Anganoy - los Rosales II

Teléfono: +57 (602) 7244326 Ext: 1250

Correo electrónico: contactenos@pasto.gov.co

- Es su responsabilidad ecológica imprimir este documento -

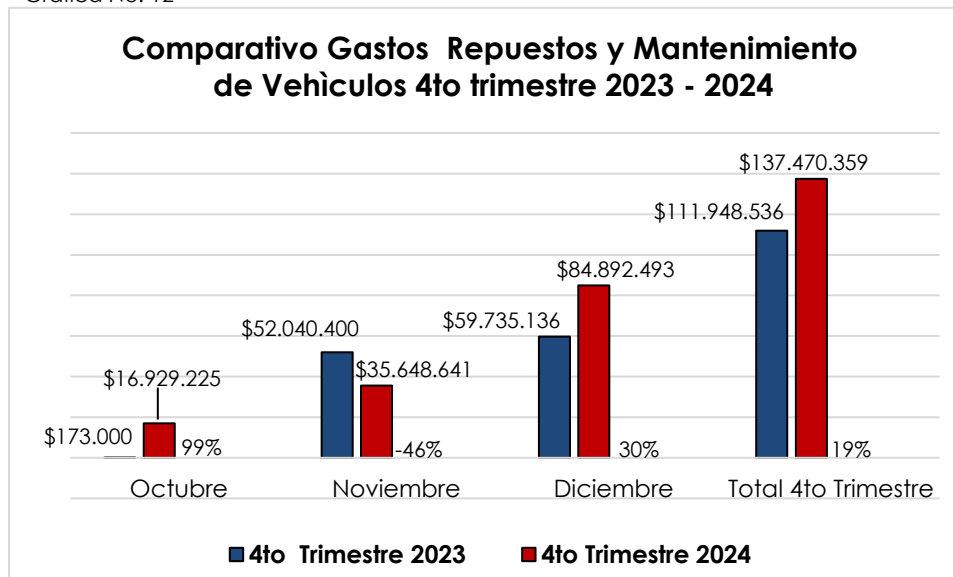
6.12 Repuestos y Mantenimiento de Vehículos

Tabla No. 12

Comparativo Gastos Repuestos y Mantenimiento de Vehículos 4to trimestre 2023 - 2024				
Periodo	4to Trimestre 2023	4to Trimestre 2024	Variación absoluta	%
Octubre	\$ 173.000	\$ 16.929.225	\$ 16.756.225	99%
Noviembre	\$ 52.040.400	\$ 35.648.641	\$ (16.391.759)	-46%
Diciembre	\$ 59.735.136	\$ 84.892.493	\$ 25.157.357	30%
Total 4to Trimestre	\$ 111.948.536	\$ 137.470.359	\$ 25.521.823	19%

Fuente: Apoyo Logístico, Secretaría de Tránsito y Secretaría de Salud

Grafica No. 12



La **Tabla No. 12** presenta el comparativo de los gastos en repuestos y mantenimiento de vehículos durante el cuarto trimestre de 2023 y 2024. En el cuarto trimestre de 2024, el gasto total registrado fue de \$137.470.359, lo que representa un incremento del 19% en comparación con el mismo periodo de 2023, cuando el gasto fue de \$111.948.536.

El incremento del 19% en los gastos de repuestos y mantenimiento se debe principalmente a factores relacionados con las reparaciones y el mantenimiento requerido para los vehículos, motos y maquinaria amarilla de la Alcaldía Municipal.

NIT: 891280000-3

CAM Anganoy - los Rosales II

Teléfono: +57 (602) 7244326 Ext: 1250

Correo electrónico: contactenos@pasto.gov.co

- Es su responsabilidad ecológica imprimir este documento -

Durante este trimestre, la subsecretaría de Apoyo Logístico reportó gastos en mano de obra para el mantenimiento de vehículos, lo cual no se había registrado en la vigencia anterior (2023). Este gasto fue identificado y registrado en esta vigencia con el fin de proporcionar una información más detallada y precisa sobre los costos de mantenimiento y repuestos.

6.13 Uso y compra de Vehículos

Tabla No. 13

Comparativo Gastos Uso y compra de Vehículos 3er trimestre 2023 - 2024				
Periodo	4to Trimestre 2023	4to Trimestre 2024	Variación absoluta	%
Octubre	\$ -	\$ -	\$ -	0%
Noviembre	\$ -	\$ -	\$ -	0%
Diciembre	\$ -	\$ -	\$ -	0%
Total 4to Trimestre	\$ -	\$ -	\$ -	0%

Fuente: Dependencias de la administración

La Tabla No. 13 Muestra el comparativo de los gastos por uso y compra de vehículos durante el cuarto trimestre de 2023 y 2024. En este caso, no se registraron gastos en ninguno de los meses de octubre, noviembre ni diciembre de 2024, ni en el mismo periodo de 2023.

El hecho de que no se haya presentado ningún gasto por este concepto refleja el compromiso de la Administración Municipal por optimizar los recursos y reducir los costos operativos, como parte de la política de austeridad implementada.

7. CONCLUSIONES

- ❖ **Gasto general:** Durante el cuarto trimestre de 2024, los gastos de la Alcaldía de Pasto aumentaron un 7.1% en términos de valores corrientes, lo que representa un incremento de \$231.849.108. No obstante, al ajustar estos valores a cifras constantes, se observa una disminución del -2.4%, es decir, \$-71.322.117. Esto sugiere que, aunque el gasto global ha crecido, la eficiencia en el manejo de los recursos no ha experimentado el mismo nivel de aumento.
- ❖ **Servicios públicos:** Se registra una disminución en el gasto de servicios públicos, con una caída del -12.3% en el consumo de energía y una reducción del -13.4% en los servicios de acueducto, aseo y alcantarillado, en comparación con el mismo periodo de 2023. Esta tendencia podría reflejar un uso más eficiente de los recursos o bien cambios en las condiciones operativas de las dependencias.
- ❖ **Suministros:** En cuanto a los suministros, los gastos han experimentado una disminución significativa en el cuarto trimestre de 2024. Los elementos de aseo bajaron un -94.7% (\$65.368.149), los de cafetería disminuyeron un -34.9% (\$82.728.936), y los útiles de oficina se redujeron un -37.1% (\$81.035.468). Estas variaciones se deben principalmente a que la entrega de suministros depende de la disponibilidad y las necesidades específicas de cada dependencia. Además, la entrega masiva de estos insumos se realizó en el tercer trimestre de 2024.
- ❖ **Impresos y publicaciones:** Se observa un aumento considerable del 99.8% en los gastos de impresos, publicaciones, compra y recarga de tóner. Este incremento se debe a que, en 2023, solo se contemplaron los gastos relacionados con impresos y publicaciones, mientras que en 2024 se incluyó la compra y recarga de tóner. En diciembre de 2024, también se registró un gasto significativo asociado a la impresión de materiales como pendones, vallas publicitarias, diplomas, carnets, chapolas, cartillas y afiches.
- ❖ **Viáticos:** El gasto en viáticos experimentó una reducción del -22.5% en comparación con el cuarto trimestre de 2023. Esta disminución se atribuye a las políticas de austeridad implementadas por el actual alcalde, que prioriza los desplazamientos esenciales para las actividades de la Administración Municipal.

- ❖ **Combustible:** El gasto total en combustible durante el cuarto trimestre de 2024 muestra un incremento notable del 88,8% en comparación con el mismo período de 2023. Este aumento es particularmente elevado en el mes de diciembre, donde el gasto se disparó a \$225.767.123, lo que representa un incremento de casi 95% en comparación con diciembre de 2023.

8. RECOMENDACIONES

La Oficina de Control Interno, con el fin de dar cumplimiento a las normas de austeridad en el gasto, considera necesario implementar estrategias de control y seguimiento a los gastos que contribuyan con la disminución de gasto y eviten el consumo excesivo de servicios públicos, por lo que recomienda:

- ❖ **Optimización en el control de gastos:** A pesar del aumento general del 7.1% en los gastos corrientes, ajustados a cifras constantes, se observó una disminución del -2.4%. Esto sugiere que, aunque ha habido un aumento en el gasto, se podrían mejorar los mecanismos de control y monitoreo de los recursos, especialmente en aquellos rubros que presentan variaciones importantes de un trimestre a otro.
- ❖ **Establecer un sistema de monitoreo eficiente del suministro de combustible:** Se recomienda implementar un sistema de seguimiento continuo que permita identificar patrones de consumo y áreas de oportunidad para la optimización de recursos. Este monitoreo debe incluir una revisión periódica del consumo de combustible por cada dependencia, con el fin de detectar posibles desperdicios y promover prácticas más eficientes.
- ❖ **Implementar un plan de mantenimiento preventivo para vehículos y equipos:** Para evitar gastos imprevistos derivados de reparaciones de emergencia, se sugiere establecer un plan de mantenimiento preventivo para los vehículos y la maquinaria de la Alcaldía. Esta estrategia permitirá identificar posibles fallos con anticipación y disminuir el impacto económico de las reparaciones.
- ❖ **Fomentar políticas de eficiencia en el uso de recursos:** Continuar impulsando políticas que promuevan el uso racional de los recursos y la reducción de gastos innecesarios. Asegurarse de que todas las dependencias estén alineadas con la política de austeridad, estableciendo metas claras de ahorro y eficiencia en cada área.

NIT: 891280000-3

CAM Anganoy - los Rosales II

Teléfono: +57 (602) 7244326 Ext: 1250

Correo electrónico: contactenos@pasto.gov.co

- Es su responsabilidad ecológica imprimir este documento -



- ❖ Capacitación continua en la gestión de recursos: Es fundamental proporcionar capacitación periódica a los funcionarios de las dependencias sobre la importancia de una adecuada gestión de los recursos públicos. Esta formación debe resaltar el impacto directo que el buen manejo de los recursos tiene en la sostenibilidad financiera del municipio, así como las consecuencias de la falta de control.
- ❖ Fortalecer los procesos de reporte y seguimiento de los gastos: Se recomienda que todas las dependencias responsables del reporte de gastos lo hagan de manera puntual, clara y con información precisa sobre las variaciones significativas en los consumos. Esta práctica permitirá obtener informes más completos y detallados, facilitando una toma de decisiones más informada y oportuna.
- ❖ Promover campañas internas de ahorro de recursos: Es esencial que todas las dependencias de la Alcaldía lideren iniciativas orientadas a fomentar buenas prácticas de ahorro de insumos y recursos, así como evitar gastos innecesarios. Estas campañas pueden incluir actividades educativas y de concientización, con el objetivo de involucrar a todo el personal en la implementación de medidas de ahorro.
- ❖ Mantener la austeridad sin afectar la operatividad: Finalmente, la Oficina de Control Interno recomienda continuar con los esfuerzos para mantener la política de austeridad, siempre sin descuidar la calidad del servicio y el óptimo funcionamiento de la Administración Municipal. Es crucial encontrar un equilibrio entre la eficiencia del gasto y la efectividad de los procesos administrativos.

Atentamente,

HAROLD ALBEIRO DELGADO MARCILLO
Jefe Oficina de Control Interno

Proyectó: Viviana Chamorro Mena
P.U.C Oficina Control Interno